

4D

Eine Kollektion. Grenzenlose Perspektiven.





Seit der Gründung 1947 wird das Unternehmen von der Familie Zumsteg geführt. So wurde Carl Götz, als Anbieter rund um das Thema Holz für Bauen & Wohnen, kontinuierlich zu einer der führenden Holzgroßhandlungen in Deutschland ausgebaut. Darüber hinaus ist Carl Götz weltweit im Import tätig und mit zahlreichen Standorten deutschlandweit hervorragend vernetzt.

Service, Qualität und Kompetenz vereinen sich unter einem Dach!



Andreas Popp GmbH

Mit guten Partnern schafft man mehr. Seit 1986 gehört die Andreas Popp GmbH mit den Standorten in Auerbach und Kulmbach zur Carl Götz Unternehmensgruppe. Vorhandene Synergien zu nutzen und dem Holzverarbeitenden Handwerk, Betrieben des Baugewerbes, der Industrie, den Kunsthandwerkern und Spielzeugherstellern ein guter und zuverlässiger Partner zu sein, ist den Niederlassungen in Auerbach und Kulmbach ein Anliegen – seit beinahe 70 Jahren.



Stadelbauer Holzhandels GmbH

Der Marktführer im Holzhandel in der Region Offenburg. Seit 2015 ist das Unternehmen Teil der Carl Götz Unternehmensgruppe. Der Marktführer in der Region Offenburg versteht sich in erster Linie als Partner und Berater von Handwerkern, Bauherren und Renovierern. Ein anschauliches Beispiel für zeitgemäßes Bauen in Kombination mit der Funktionalität der einzelnen Holzmaterialien bietet die große Ausstellung direkt vor Ort. Das moderne Zuschnittszentrum ermöglicht bequemen Zuschnitt nach Maß individuell auf Ihre Bedürfnisse abgestimmt.



Holz Sturm

Partner mit Tradition. Das neueste Mitglied gehört seit August 2016 zur Carl Götz Unternehmensgruppe. Für die Industrie, Handwerk und Endverbraucher ist Holz Sturm der starke Partner im Allgäu und bietet alles, was Heimwerker, Bauherren, Umbauer und Sanierer an Holz für Haus und Garten benötigen. Besonders die moderne und großflächige Ausstellung zu Böden, Türen, Fassaden und Garten zeigt frische Ideen und gibt kreative und dekorative Anregungen für die einzigartige Gestaltung von Wohn- und Gartenlandschaften.

KOMPETENZ
SERVICE
QUALITÄT
SYMPATHIE
WISSEN
VERLÄSSLICHKEIT
KNOW-HOW
INNOVATIV
HOLZHANDEL
TRADITION
VERTRAUEN
NACHHALTIGKEIT
LÖSUNGSORIENTIERT
HOCHFALTBEGALLAGER
1947
ZUMSTEG

INHALT

Strukturen	6
Uni	10
Japandi	24
Holz	26
Bohemian	38
Fantasie	40
Loft	48
Spezialitäten	50
Retro	54
Lagerübersicht	56



Zertifizierte Produkte erhalten Sie gerne auf Anfrage.

Technische Hinweise:
Farb- und Strukturabweichungen sind möglich und drucktechnisch bedingt. Technische Änderungen und Irrtümer sind vorbehalten. Die Bildrechte der Produktfotos liegen bei den Herstellern.

Weitere technische Informationen, Hinweise zur Be- und Verarbeitung, Referenzbilder und den Kontakt zu unserem Musterservice finden Sie unter:
www.carlgoetz.de | www.holz-popp.de | www.stadelbauer.com | www.holz-sturm.de

4D

Eine Kollektion. Grenzenlose Perspektiven.

Grenzenlose Perspektiven und unzählige Möglichkeiten: Mit unserer neuen 4D Kollektion können Sie auch die ausgefallensten Kundenwünsche erfüllen und eine schnelle Übersicht über die fast unendlichen Möglichkeiten im dekorativen Innenausbau erhalten. Denn neben den aktuellsten dekorativen Holzwerkstoffen, wie beschichtete Platten oder Verbundelemente, haben wir diesmal auch unsere vielfältige Auswahl an Schichtstoff-Dekoren integriert. Ausgewählte Dekore bekannter Hersteller geben Ihnen dabei das perfekte Werkzeug für eine ausführliche und kompetente Kundenberatung in die Hand.

Geht nicht gibt's nicht: getreu diesem Motto haben wir mit der 4D Kollektion verschiedene Stile vereint. Dabei spielt es keine Rolle, in welche Richtung es gehen soll. Von gängigen Unidekoren mit trendigen matten Oberflächen über Holznachbildungen mit authentischen Tiefen, bis hin zu modernen Fantasiedekoren, ist Alles dabei, was Sie für ein tolles Ergebnis ganz nach den Vorstellungen Ihres Kunden benötigen.

Wir wünschen viel Spaß beim Ausschauen und Abtauchen in ganz neue Welten!

Ihre Vorteile auf einem Blick:

- 4D Kollektion: Perfektes Werkzeug für Ihre Kundenberatung.
- Bessere Planbarkeit von Projekten, dank Lagerdekortabelle
- Ausgewählte Express-Artikel mit kurzer Lieferzeit für mehr Flexibilität
- Große Auswahl an Trenddekoren
- Inspirationen durch unsere Themenwelten
- Vielfalt an beschichteten Platten, Verbundelementen und Schichtstoffplatten auf einem Blick.



STRUKTUREN

Ablagefläche, Stütze, Arbeitsplatz, Sitzgelegenheit oder einfach nur Dekoration - die Oberflächen unserer Möbel müssen beim täglichen Gebrauch verschiedenste Funktionen erfüllen und Einiges aushalten. Schließlich möchten wir auch noch lange etwas davon haben. Umso wichtiger ist es die geeignete Oberflächenvariante auszuwählen, denn diese kann als Schutz vor äußeren Einflüssen, wie Kratzer und Abrieb dienen. Wer dabei meint, dass die Oberfläche nichts mit der Optik einer Platte zu tun hat, den müssen wir jetzt enttäuschen. Gerade erst durch die Oberflächenbeschaffenheit

kann das darunter liegende Wunschdekor seine ganze Wirkung entfalten. Holznachbildungen oder Fantasiedekore zum Beispiel leben förmlich von der Haptik, denn erst durch die Oberflächenstruktur wirken diese authentisch. Nachfolgend finden Sie die ganze Vielfalt unserer Oberflächenvarianten, kurz erklärt: von modernen matten und robusten Oberflächen bis hin zu „Used Look“ Veredelungen, ist hier Alles dabei, was Ihrem Projekt seinen eigenen Charakter verleiht. Achten Sie bei der Auswahl Ihres Dekors einfach auf die Buchstabenkürzel hinter der Dekornummer.



SD - Sandpearl
Sandig, feine und matte Perlstruktur




VV - Top Velvet
Feine Bütenstruktur



BS - Office Structure | Bütte
Feine Bütenstruktur



TX - CamuStyle
Besondere Ästhetik sorgt für einen „Used Look“, inspiriert durch Kalk- und Textiloberflächen



NW - Natural Wood
Filigrane Holzstruktur




AT - Authentic Touch
Dezente, feine Holzstruktur



MP - Miniperl
Klassische richtungslose Perlstruktur



PE - Perlstruktur
Klassische richtungslose Perlstruktur




SM - Seidenmatt
Halbmatt, seidig und haptisch angenehm




NA - Natural



PR - Fine Pore




AN - Authentic Nature
Ein natürlicher Look durch unregelmäßiger Musterung und unterschiedlich tiefen Poren




VL - Velour




NM - Natural Matt




OM - Optimatt
Supermatte Oberfläche ohne Fingerabdrücke



SE - Streifer Esche



RU - Rustic Wood
Unregelmäßig, streifige Maserung



SD - Scratch



ML - Mattlack
Supermatte Oberfläche



HG - Hochglanz
Anspruchsvoller ebenmäßiger Hochglanz



CR - Corrosio
Raue, lebendige Materialstruktur



RO - ENDgrain Oak
Rustikale Struktur mit Hirnholzanteil



RV - Natural Touch Sanremo
Sanremo steht für vielseitige Schönheit. Highlight sind die streifig glänzenden Maserelemente



HO - Historic Oak
Altholz auf neue Art und Weise interpretiert. Hier findet sich das ausdrucksstarke Altholz wieder

STRUKTUREN




SX - Beton
Spachtelähnliche Oberfläche, raue Haptik



DP - Deep Painted
Moderne Akzente in Betonoptik




GT - GeoTex
Authentisch, rau und robust, angelehnt an Metall und Textil. Naturgetreue Haptik



SU - Natural Touch Urban




CL - Lambrusco



MO - Montana
Großzügige, tiefe Holzstruktur



IR - Evoke
Mit ihren tiefmatten Ästen und Rissen ergänzt die Oberfläche das natürliche Dekorbild



SN - Super Natural
Lebhafte Holzmaserung, matte und glänzende Bereiche



PW - Pure Wood
Seidig matte Oberfläche, leichte Holzmaserung



60 - Matt



90 - Leicht glänzend



EM - Edelmatt




FW - Fresh Wood



HW - High Wear



RM - Real Material




WH - Wooden Heart

SPEZIALITÄTEN



MAGNET 1



HOMAPAL

Nummer 8217

Name Weiß matt

Seite 60

MAGNET 2




HOMAPAL

Nummer 8207

Name Weiß matt

Seite 60

MAGNET 3




HOMAPAL

Nummer 8206

Name Weiß glänzend

Seite 60

MAGNET 4




HOMAPAL

Nummer 8208

Name Hellgrau glänzend

Seite 60

MAGNET



HOMAPAL

Nummer 8205

Name Schwarz matt

Seite 60

KOMPAKTPLATTEN




PFLEIDERER

Nummer W10140 MP

Name Frontweiß

Seite 80




RESOPAL

Nummer 9417-60

Name Snow White

Seite 86



ABET LAMINATI

Nummer 2904 POL

Name Blanc Glace

Seite 58



PFLEIDERER

Nummer U12188 MP

Name Lichtgrau

Seite 77



RESOPAL

Nummer 0160-60

Name Silver Grey

Seite 86



ABET LAMINATI

Nummer 2909 POL

Name Gris Graphite

Seite 58




RESOPAL

Nummer 10622-60

Name Ebony

Seite 86




PFLEIDERER

Nummer U12007 MP

Name Graphitschwarz

Seite 77



RESOPAL

Nummer 0901-60

Name Black

Seite 87

BAU COMPACT

5

**RESOPAL**

Nummer 0100-60

Name weiß

Seite 90

6


**RESOPAL**

Nummer 0161-60

Name Grau

Seite 90

7

**RESOPAL**


Nummer 0191-60

Name Anthrazit

Seite 90

KOMPAKT MAGNET

8

**HOMAPAL**


Nummer 8206/8207

Name Weiß glänzend/Weiß matt

Seite 60

CDF

9


**SWISS KRONO**

Nummer K101 PE

Name Frontweiß

Seite 92

10

**SWISS KRONO**

Nummer U191 PE

Name Korpusgrau

Seite 95

11


**SWISS KRONO**

Nummer U164 PE

Name Anthrazit

Seite 93

12

**SWISS KRONO**

Nummer U190 PE

Name Schwarz

Seite 94

A

A

MATTE OBERFLÄCHEN**PFLEIDERER**

Nummer U11027 XP

Name Icy White

Seite 75

RESOPAL

Nummer 0188-TP

Name Cool White

Seite 86

ABET LAMINATI

Nummer 2904 POL

Name Blanc Glace

Seite 58

PFLEIDERER

Nummer U11102 XP

Name Kreide

Seite 76

B

B

MATTE OBERFLÄCHEN**RESOPAL**

Nummer 0164-TP

Name Jura Grey

Seite 86

RESOPAL

Nummer D95-TP

Name Graphite Grey

Seite 88

ABET LAMINATI

Nummer 2907 POL

Name Gris Foncé

Seite 58

PFLEIDERER

Nummer U12290 XP

Name Anthrazit

Seite 78

C

C

SCHICHTSTOFF DURCHGEFÄRBT**PFLEIDERER**

Nummer U11027 SM

Name Icy White

Seite 75

PFLEIDERER

Nummer U11027 WV

Name Icy White

Seite 75

PFLEIDERER

Nummer U11027 HG

Name Icy White

Seite 75

PFLEIDERER

Nummer U 11026 SM

Name Kristallweiß

Seite 75

D

D

MATTE OBERFLÄCHEN**RESOPAL**

Nummer 9410-TP

Name Neutral White

Seite 87

ABET LAMINATI

Nummer 2908 POL

Name Sahara

Seite 58

ABET LAMINATI

Nummer 2905 POL

Name Gris Cosmique

Seite 58

PFLEIDERER

Nummer U12000 XP

Name Vulkanschwarz

Seite 76

MATTE OBERFLÄCHEN**ABET LAMINATI**

Nummer 2909 POL

Name Gris Graphite

Seite 58

RESOPAL

Nummer 10630-TP

Name Anthracite


Seite 86

ABET LAMINATI

Nummer 2902 POL

Name Noir

Seite 58

**RESOPAL**

Nummer 0901-TP

Name Black

Seite 87

















PFLEIDERER


Nummer U12000 XM








Name Vulkanschwarz

Seite 76



1	2	3	4
 <p>PFLEIDERER</p> <p>Nummer U11027 SD Name Icy White Seite 75</p>	 <p>RESOPAL</p> <p>Nummer 1570-60 Name Crystal White Seite 86</p>	 <p>ABET LAMINATI</p> <p>Nummer 405 sei Name Bianco Porcellana Seite 58</p>	 <p>PFLEIDERER</p> <p>Nummer U11102 SD Name Kreide Seite 75</p>
 <p>PFLEIDERER</p> <p>Nummer U11102 VV Name Kreide Seite 75</p>	 <p>KAINDL</p> <p>Nummer 17005 BS Name Polarweiß Seite 64</p>	 <p>RESOPAL</p> <p>Nummer 0179-60 Name Arctic White Seite 86</p>	 <p>RESOPAL</p> <p>Nummer D354-60 Name Designer White Seite 87</p>
 <p>PFLEIDERER</p> <p>Nummer U11209 SD Name Edelweiß Seite 76</p>	 <p>PFLEIDERER</p> <p>Nummer U11209 VV Name Edelweiß Seite 76</p>	 <p>PFLEIDERER</p> <p>Nummer U11209 HG Name Edelweiß Seite 76</p>	 <p>RESOPAL</p> <p>Nummer 0104-60 Name Traffic White Seite 86</p>
 <p>PFLEIDERER</p> <p>Nummer U11026 SD Name Kristallweiß Seite 75</p>	 <p>PFLEIDERER</p> <p>Nummer U11026 VV Name Kristallweiß Seite 75</p>	 <p>KAINDL</p> <p>Nummer 1570 BS Name Diamant-Weiß Seite 62</p>	 <p>KAINDL</p> <p>Nummer 1570 OM Name Diamant-Weiß Seite 62</p>

	5	6	7	8	9	10	11	12
A	 <p>RESOPAL</p> <p>Nummer 6001-60 Name Ultra White Seite 86</p>	 <p>PFLEIDERER</p> <p>Nummer W10410 MP Name Weiß deckend Seite 81</p>	 <p>WESTAG & GETALIT AG</p> <p>Nummer A 242 C Name uni weiß Seite 98</p>	 <p>WESTAG & GETALIT AG</p> <p>Nummer A 242 Pe Name uni weiß Seite 98</p>	 <p>WESTAG & GETALIT AG</p> <p>Nummer A 242 Pma Name uni weiß Seite 98</p>	 <p>PFLEIDERER</p> <p>Nummer W10140 MP Name Frontweiß Seite 80</p>	 <p>PFLEIDERER</p> <p>Nummer W10140 SD Name Frontweiß Seite 79</p>	 <p>PFLEIDERER</p> <p>Nummer W10140 SM Name Frontweiß Seite 80</p>
B	 <p>PFLEIDERER</p> <p>Nummer W10140 HG Name Frontweiß Seite 80</p>	 <p>PFLEIDERER</p> <p>Nummer W10300 MP Name Weiß Seite 80</p>	 <p>KAINDL</p> <p>Nummer 27018 OM Name Kristallweiss Seite 64</p>	 <p>braunspan</p> <p>Nummer 8685 BS Name Snow White Seite 72</p>	 <p>SWISS KRONO</p> <p>Nummer U566 PE Name Weiss Seite 95</p>	 <p>KAINDL SWISS KRONO braunspan</p> <p>Nummer 1101 PE K101 PE 0101 PE Name Weiß Frontweiss Front White Seite 61 91 69</p>	 <p>KAINDL SWISS KRONO braunspan</p> <p>Nummer 1101 BS K101 BS 0101 BS Name Weiß Frontweiss Front White Seite 62 92 70</p>	 <p>KAINDL SWISS KRONO braunspan</p> <p>Nummer 1101 SM K101 SM 0101 SM Name Weiß Frontweiss Front White Seite 61 91 69</p>
C	 <p>SWISS KRONO</p> <p>Nummer K101 SE Name Frontweiß Seite 92</p>	 <p>SWISS KRONO braunspan</p> <p>Nummer K110 PE 0110 PE Name Korpusweiss White Seite 92 70</p>	 <p>SWISS KRONO braunspan</p> <p>Nummer K110 SM 0110 SM Name Korpusweiss White Seite 92 70</p>	 <p>PFLEIDERER</p> <p>Nummer W10100 SD Name Interior White Seite 79</p>	 <p>ABET LAMINATI</p> <p>Nummer 410 Lucida Name Bianco Ghiaccio Seite 58 Nur für den vertikalen Einsatzbereich empfohlen.</p>	 <p>ABET LAMINATI</p> <p>Nummer 410 Sei Name Bianco Ghiaccio Seite 58</p>	 <p>WESTAG & GETALIT AG</p> <p>Nummer R 24 Pe Name weiß gewolkt Seite 98</p>	 <p>FORMICA</p> <p>Nummer F2255 MAT Name Polar White Seite 59</p>
D	 <p>WESTAG & GETALIT AG</p> <p>Nummer A 222 Pe Name arctic weiß Seite 98</p>	 <p>WESTAG & GETALIT AG</p> <p>Nummer A 22 Pe Name perlweiß Seite 98</p>	 <p>ABET LAMINATI</p> <p>Nummer 406 Sei Name Bianco Primavera Seite 58</p>	 <p>ABET LAMINATI</p> <p>Nummer 406 Lucida Name Bianco Primavera Seite 58 Nur für den vertikalen Einsatzbereich empfohlen.</p>	 <p>RESOPAL</p> <p>Nummer 0105-60 Name Pearl White Seite 86</p>	 <p>FORMICA</p> <p>Nummer F1040 MAT Name Alpino Seite 59</p>	 <p>FORMICA</p> <p>Nummer F7949 MAT Name Soft White Seite 59</p>	 <p>RESOPAL</p> <p>Nummer 9417-60 Name Snow White Seite 86</p>

	13	14	15	16	17	18	19	20
A	 <p>ABET LAMINATI</p> <p>RESOPAL</p> <p>Nummer 411 Sei Name Bianco Seite 58</p>	 <p>RESOPAL</p> <p>Nummer 0112-60 Name Ivory Seite 86</p>	 <p>RESOPAL</p> <p>Nummer D431-60 Name Alabaster Seite 87</p>	 <p>SWISS KRONO</p> <p>Nummer U109 BS Name Eierschale Seite 93</p>	 <p>KAINDL</p> <p>Nummer 2109 BS Name Elfenbein Seite 62</p>	 <p>KAINDL</p> <p>Nummer 2507 BS Name Magnolia Seite 64</p>	 <p>PFLIEDERER</p> <p>Nummer U11523 SD Name Elfenbein Seite 76</p>	 <p>PFLIEDERER</p> <p>Nummer U11509 SD Name Magnolia Seite 76</p>
B	 <p>RESOPAL</p> <p>Nummer D435-60 Name Pongee Seite 87</p>	 <p>PFLIEDERER</p> <p>Nummer U16184 SD Name Creme Seite 78</p>	 <p>FORMICA</p> <p>Nummer F1531 MAT Name Irish Cream Seite 59</p>	 <p>ironspan</p> <p>Nummer 0515 PE Name Sand Seite 72</p>	 <p>SWISS KRONO</p> <p>Nummer U515 VL Name Sand Seite 95</p>	 <p>RESOPAL</p> <p>Nummer 0439-60 Name Sunny Seite 87</p>	 <p>WESTAG & GETALUT AG</p> <p>Nummer A 302 Pe Name beige gelb Seite 98</p>	 <p>RESOPAL</p> <p>Nummer 0140-60 Name Dawn Seite 86</p>
C	 <p>RESOPAL</p> <p>Nummer 0147-60 Name Affinity Seite 86</p>	 <p>RESOPAL</p> <p>Nummer 0531-60 Name Silica Seite 87</p>	 <p>KAINDL</p> <p>Nummer 27045 BS Name Champagner Seite 64</p>	 <p>PFLIEDERER</p> <p>Nummer U16003 SD Name Sandbeige Seite 78</p>	 <p>FORMICA</p> <p>Nummer F7902 MAT Name Iron Seite 59</p>	 <p>PFLIEDERER</p> <p>Nummer U12168 SD Name Kaschmirgrau Seite 77</p>	 <p>RESOPAL</p> <p>Nummer 0135-60 Name Rain Seite 86</p>	 <p>PFLIEDERER</p> <p>Nummer U11500 SD Name Weißgrau Seite 76</p>
D	 <p>RESOPAL</p> <p>Nummer 0120-60 Name Transition Seite 86</p>	 <p>RESOPAL</p> <p>Nummer 9402-60 Name Dazzling White Seite 86</p>	 <p>PFLIEDERER</p> <p>Nummer U12188 SD Name Lichtgrau Seite 77</p>	 <p>PFLIEDERER</p> <p>Nummer U12188 MP Name Lichtgrau Seite 77</p>	 <p>RESOPAL</p> <p>Nummer 0160-60 Name Silver Grey Seite 86</p>	 <p>SWISS KRONO</p> <p>Nummer U165 BS Name Marcagrau Seite 93</p>	 <p>KAINDL SWISS KRONO ironspan</p> <p>Nummer 2191 PE U191 PE 0191 PE Name Grau Korpusgrau Cool Grey Seite 63 94 71</p>	 <p>KAINDL SWISS KRONO ironspan</p> <p>Nummer 2112 PE U112 PE 0112 PE Name Hellgrau Grau Stone Grey Seite 62 93 70</p>

21	22	23	24
WESTAG & GETALIT AG	PFLIEDERER	RESOPAL	RESOPAL
Nummer A 402 C Name hellgrau Seite 98	Nummer U12044 SD Name Delphingrau Seite 77	Nummer 0168-60 Name Azul Seite 86	Nummer D92-60 Name Dove Grey Seite 88

25	26	27	28
FORMICA	RESOPAL	RESOPAL	RESOPAL
Nummer F7961 MAT Name Fog Seite 59	Nummer 0150-60 Name Tin Seite 86	Nummer D73-60 Name Pewter Seite 88	Nummer D90-60 Name North Sea Seite 88

ABET LAMINATI	PFLIEDERER	PFLIEDERER	PFLIEDERER
Nummer 871 Sei Name Grigio Scuro Seite 58	Nummer U15190 SD Name Cuvo Seite 78	Nummer U16002 SD Name Congo Seite 78	Nummer U16201 SD Name Trüffel Seite 78

SWISS KRONO	braucspan	PFLIEDERER	PFLIEDERER
Nummer U 3188 VL Name Toffee Seite 95	Nummer K096 SU Name Clay Grey Seite 72	Nummer U16000 SD Name Trüffelgrau Seite 78	Nummer U12092 MP Name Zonda grau Seite 77

PFLIEDERER	SWISS KRONO	RESOPAL	PFLIEDERER
Nummer U12211 SD Name Lava Seite 77	Nummer U3189 VL Name Trüffel Seite 95	Nummer D96-60 Name Shadow Seite 88	Nummer U17012 SD Name Coco Seite 79

PFLIEDERER	SWISS KRONO	RESOPAL	PFLIEDERER
Nummer U16058 SD Name Be rooted! Seite 78	Nummer U185 VL Name Braun Seite 94	Nummer 0547-60 Name Chocolate Seite 87	Nummer U12115 SD Name Platingrau Seite 77

SWISS KRONO braucspan	KAINDL	PFLIEDERER	SWISS KRONO braucspan
Nummer 2171 PE U 171 PE 0171 PE Name Achatgrau Achatgrau Slate Grey Seite 63 94 71	Nummer 2171 OM Name Achatgrau Seite 63	Nummer U12290 SD Name Anthrazitgrau Seite 78	Nummer 2162 PE U162 PE 0162 PE Name Graphitgrau Graphit Graphite Grey Seite 62 93 71

SWISS KRONO	KAINDL	PFLIEDERER	PFLIEDERER
Nummer 2162 OM U162 VL Name Graphitgrau Graphit Seite 62 93	Nummer 25722 NM Name Storm Grey Seite 64	Nummer U12231 SD Name Schiefergrau Seite 78	Nummer U12257 SD Name Graphitgrau Seite 78


29



WESTAG & GETALIT AG

Nummer A 421 Pe
Name basalt
Seite 98

30



KAINDL

Nummer 2166 DP
Name Basalt
Seite 63


31



KAINDL

Nummer 2166 OM
Name Basalt
Seite 63


32



PFLEIDERER

Nummer U12018 SD
Name Basaltgrau
Seite 77


33



RESOPAL

Nummer 10542-60
Name Storm
Seite 86

34



ABET LAMINATI

Nummer 879 Sei
Name Grigio Grafite
Seite 58

35



RESOPAL

Nummer D91-60
Name Slate Grey
Seite 88

36



KAINDL **SWISS KRONO** **BRUNNEN**

Nummer 2164 PE U164 PE 0164 PE
Name Anthrazit Anthrazit Anthracite
Seite 62 93 71

B



SWISS KRONO

Nummer U164 VL
Name Anthrazit
Seite 93



KAINDL

Nummer 2164 GT
Name Anthrazit
Seite 62



WESTAG & GETALIT AG


Nummer A 41 Pe
Name anthrazit grau
Seite 98



RESOPAL


Nummer 10622-60
Name Ebony
Seite 86

C



KAINDL **SWISS KRONO** **BRUNNEN**

Nummer 2190 PE U190 PE 0190 PE
Name Schwarz Schwarz Black
Seite 63 94 71




SWISS KRONO

Nummer U190 VL
Name Schwarz
Seite 94



SWISS KRONO


Nummer U190 TX
Name Schwarz
Seite 94



KAINDL


Nummer 2190 OM
Name Schwarz
Seite 63

D




ABET LAMINATI

Nummer 421 Lucida
Name Nero
Seite 58
Nur für den vertikalen Einsatzbereich empfohlen.




RESOPAL

Nummer 0441-60
Name Corn
Seite 87



BRUNNEN


Nummer 0551 BS
Name Peach
Seite 72



RESOPAL

Nummer 0446-60
Name Gold
Seite 87


33



RESOPAL

Nummer 10542-60
Name Storm
Seite 86


34



ABET LAMINATI

Nummer 879 Sei
Name Grigio Grafite
Seite 58


35



RESOPAL

Nummer D91-60
Name Slate Grey
Seite 88


36



KAINDL **SWISS KRONO** **BRUNNEN**


Nummer 2164 PE U164 PE 0164 PE
Name Anthrazit Anthrazit Anthracite
Seite 62 93 71

B




FORMICA

Nummer F2297 MAT
Name Terril
Seite 59




ABET LAMINATI

Nummer 1832 Sei
Name Grigio Tempesta
Seite 58



HOMAPAL

Nummer 205/000U
Name Schwarz matt/Kreide
Seite 60



RESOPAL

Nummer 0901-60
Name Black
Seite 87

C



PFLEIDERER

Nummer U12000 SD
Name Vulkanschwarz
Seite 76



PFLEIDERER

Nummer U12000 MP
Name Vulkanschwarz
Seite 76



PFLEIDERER

Nummer U12000 HG
Name Vulkanschwarz
Seite 76



FORMICA

Nummer F2253 MAT
Name Diamond Black
Seite 59

D



RESOPAL

Nummer 0426-60
Name Sunflower
Seite 87



SWISS KRONO

Nummer U3986 VL
Name Senfgelb
Seite 95



SWISS KRONO

Nummer U4438 VL
Name Dijongelb
Seite 95



RESOPAL

Nummer 0565-60
Name Antilope
Seite 87

37
A
RESOPAL
Nummer 0625-60
Name May Green
Seite 87

38
PFLIEDERER
Nummer U15194 MP
Name Zinkgelb
Seite 78

39
RESOPAL
Nummer D483-60
Name Yellow
Seite 88

40
RESOPAL
Nummer 0631-60
Name Absinth
Seite 87

41
RESOPAL
Nummer 0634-60
Name Delicious
Seite 87

42
RESOPAL
Nummer 0600-60
Name Button
Seite 87

43
KAINDL
Nummer 27190 BS
Name Mambagrün
Seite 64

44
RESOPAL
Nummer 9429-60
Name Parrot
Seite 86

B
RESOPAL
Nummer 9429-HW
Name Parrot
Seite 86

KAINDL
Nummer 25519 BS
Name Lime Grass
Seite 64

brunospam
5519 BS
Lime Grass
72

RESOPAL
Nummer 0617-60
Name Bergamot
Seite 87

WESTAG & GETALIT AG
Nummer TN 543 Pe
Name apfelgrün
Seite 98

RESOPAL
Nummer 0425-60
Name Primrose
Seite 87

RESOPAL
Nummer 0639-60
Name Carambola
Seite 87

PFLIEDERER
Nummer U19500 SD
Name Carambola
Seite 79

SWISS KRONO
Nummer U4439 VL
Name Pistaziengrün
Seite 95

C
RESOPAL
Nummer 0640-60
Name Kiwi
Seite 87

RESOPAL
Nummer 0665-60
Name Moss
Seite 87

PFLIEDERER
Nummer U19515 SD
Name Taiga
Seite 79

SWISS KRONO
Nummer U2508 VL
Name Olive
Seite 95

PFLIEDERER
Nummer U19008 SD
Name Labrador
Seite 79

PFLIEDERER
Nummer U19014 SD
Name Salbei
Seite 79

PFLIEDERER
Nummer U18029 SD
Name Horizont
Seite 79

brunospam
Nummer 0121 BS
Name Capri Blue
Seite 71

D
RESOPAL
Nummer D416-60
Name Bluebonnet
Seite 87

KAINDL
Nummer 25196 NM
Name Blue Avio
Seite 64

RESOPAL
Nummer D475-60
Name Baltic Sea
Seite 88


RESOPAL
Nummer 0743-60
Name Pacific
Seite 87

brunospam
Nummer 0125 BS
Name Royal Blue
Seite 71

RESOPAL
Nummer 9497-60
Name Ultramarine
Seite 86

RESOPAL
Nummer 0760-60
Name Cobalt
Seite 87

RESOPAL
Nummer 0781-60
Name Soiree
Seite 87



A

RESOPAL
 Nummer D362-60
 Name Nile Green
 Seite 87

RESOPAL
 Nummer D378-60
 Name Clear Teal
 Seite 87

RESOPAL
 Nummer D419-60
 Name Lagoon
 Seite 87

PFLIEDERER
 Nummer U18502 SD
 Name Bristol
 Seite 79




A

PFLIEDERER
 Nummer U18074 SD
 Name Atlantik
 Seite 79

PFLIEDERER
 Nummer U18006 SD
 Name Skagerrak
 Seite 79

bruno span
 Nummer 0244 SU
 Name Petrol
 Seite 72

RESOPAL
 Nummer 9450-60
 Name Teal
 Seite 86




B

RESOPAL
 Nummer 9440-60
 Name Navy
 Seite 86

PFLIEDERER
 Nummer U18004 SD
 Name Dunkelblau
 Seite 79

RESOPAL
 Nummer 0777-60
 Name Cornflower
 Seite 87

KAINDL
 Nummer 22192 NM
 Name Black Blue
 Seite 64



B

KAINDL
 Nummer 22192 OM
 Name Black Blue
 Seite 64

RESOPAL
 Nummer 0424-60
 Name Ceylon
 Seite 87

PFLIEDERER
 Nummer U16010 SD
 Name Orange
 Seite 78

RESOPAL
 Nummer 0335-60
 Name Orange
 Seite 87




C

RESOPAL
 Nummer 0314-60
 Name Paprika
 Seite 87

RESOPAL
 Nummer 1511-60
 Name Mandarin Red
 Seite 86

PFLIEDERER
 Nummer U17005 SD
 Name Karminrot
 Seite 78

RESOPAL
 Nummer 0300-60
 Name Infinity
 Seite 86




C

SWISS KRONO
 Nummer U 148 VL
 Name Korallrot
 Seite 93

PFLIEDERER
 Nummer U17008 SD
 Name Rubinrot
 Seite 79

RESOPAL
 Nummer D14-60
 Name Port
 Seite 87

SWISS KRONO
 Nummer U4437 VL
 Name Weinrot
 Seite 95



D

SWISS KRONO
 Nummer U4446 VL
 Name Zartrosa
 Seite 95

SWISS KRONO
 Nummer U4436 VL
 Name Terracotta Rot
 Seite 95

PFLIEDERER
 Nummer U17505 SD
 Name Pflaume
 Seite 79

RESOPAL
 Nummer 0798-60
 Name Aubergine
 Seite 87

D

NORDIC CHIC & FERNÖSTLICHE LEICHTIGKEIT

HELLE PASTELLE | UNBESCHWERTE LEICHTIGKEIT

Bei diesem Einrichtungsstil heißt es nicht umsonst: „weniger ist mehr“!

Pastellfarben, Naturtöne und helle Hölzer sind hier das Einzige, was den Raum dominieren sollte.

Inspiziert vom skandinavischen und fernöstlichen Lebensgefühl, verleiht dieser Einrichtungsstil eine zeitlose Leichtigkeit, die schweren Eindruck hinterlässt und die Naturverbundenheit beider Richtungen zum Ausdruck bringt. Niedrige Möbel, natürliche und nachhaltige Materialien mit ausgewählten Dekomitteln kombiniert, ergeben ein stimmiges und harmonisches Gesamtbild. Der Raum lebt von einfachen Formen und einer hellen und natürlichen Farbpalette, Weiß und Beige bilden hier meist die Grundlage. Manchmal braucht es eben nicht viel, um viel zu bewirken.



U18029 Horizont



U515 Sand



R55072 Willow weiß



37769 Hochland Esche



F73073 Spira beige



U19014 Salbei




U11102 Kreide



S63009 Marmor Carrara

ETHNOLOOK | BOHEMIAN STYLE



Für alle Freigeister und Weltenbummler gibt es den gerade wohl angesagtesten Einrichtungsstil: den locker lässigen Ethnolook, besser bekannt als den Bohemian Style.

Dieser Begriff ist dabei keineswegs eine neomodische Erscheinung, denn als Bohémen wurden früher schon Freigeister bezeichnet, die sich von der Norm abgrenzen wollten. Liegt also nahe, auch den wohl unperfektesten, dabei aber vollkommensten Look, als Bohemien Trend einzuordnen. Wichtig hier ist, dass nichts so wirklich zusammen passt, dabei aber ein einheitliches Gesamtbild entsteht und seine eigene Persönlichkeit im Vordergrund steht.

Farben, Muster und Formen können beliebig kombiniert werden. Natürliche Möbel aus Holz, Rattan oder Bast können perfekt mit warmen Farben und anderen natürlichen Materialien verbunden werden.

Blaue und Rötliche Töne gepaart mit hellen Akzenten vervollständigen diesen besonderen Look, denn zu dunkel sollte es nicht werden. Der Ethnolook lebt nicht nur von natürlichen Materialien und den Farben, gerade Pflanzen und Dekomittel mit Naturmotiven oder persönlichen Geschichten erleichtern die Umsetzung dieses Stils der Widersprüche.

Sind Sie auch ein Freigeist? Dann lassen Sie auch Ihre Besucher wissen, wer Sie sind.



K5415 Eiche Endgrain Elegance



K5579 Oxid Dark Brown



U4436 Terracotta Rot



U3986 Senfgelb



U16003 Sandbeige



D 4451 Arabeske Grau




25196 Blue Avio



35252 Chalet Eiche

HOLZ



<p>1</p> <p>PFLEIDERER</p> <p>Nummer R55011 RU</p> <p>Name Anderson Pine weiß</p> <p>Seite 83</p>	<p>2</p> <p>PFLEIDERER</p> <p>Nummer R55001 RU</p> <p>Name Pinie Navarra</p> <p>Seite 83</p>	<p>3</p> <p>krasspan</p> <p>Nummer K010 SN</p> <p>Name White Loft Pine</p> <p>Seite 73</p>	<p>4</p> <p>SWISS KRONO</p> <p>Nummer D 2940 SD</p> <p>Name Canyon Bianco</p> <p>Seite 96</p>
---	--	--	---



































<p>krasspan</p> <p>Nummer K001 PW</p> <p>Name White Craft Oak</p> <p>Seite 73</p>	<p>PFLEIDERER</p> <p>Nummer R55072 ML</p> <p>Name Willow weiß</p> <p>Seite 83</p>	<p>RESOPAL</p> <p>Nummer 4103-60</p> <p>Name Tauern Larch</p> <p>Seite 88</p>	<p>RESOPAL</p> <p>Nummer 4471-60</p> <p>Name White Acacia</p> <p>Seite 89</p>
--	--	--	--



































































































<p>RESOPAL</p> <p>Nummer 4046-EM</p> <p>Name Nordic Dunes</p> <p>Seite 88</p>	<p>RESOPAL</p> <p>Nummer 4104-EM</p> <p>Name Visby Maple</p> <p>Seite 88</p>	<p>RESOPAL</p> <p>Nummer 4367-EM</p> <p>Name Sun Maple</p> <p>Seite 89</p>	<p>RESOPAL</p> <p>Nummer 4105-FW</p> <p>Name Plane Marked Maple</p> <p>Seite 88</p>
--	---	---	--



<p>PFLEIDERER</p> <p>Nummer R27043 ML</p> <p>Name Ahorn Kiruna</p> <p>Seite 82</p>	<p>KAINOL</p> <p>Nummer 3306 BS</p> <p>Name Murnau Ahorn</p> <p>Seite 65</p>	<p>PFLEIDERER</p> <p>Nummer R27001 VV</p> <p>Name Königsahorn</p> <p>Seite 82</p>	<p>PFLEIDERER</p> <p>Nummer R27024 VV</p> <p>Name Bergahorn</p> <p>Seite 82</p>
---	---	--	--

	5	6	7	8	9	10	11	12
A	 Kaindl SWISS KRONO Nummer 3375 BS D 375 BS Name Ahorn Ahorn Natur Seite 65 96	 Kaindl SWISS KRONO Nummer D 375 PR 0375 PR Name Ahorn Natur Maple Seite 96 73	 RESOPAL Kaindl Nummer 4209-EM Name Ottawa Maple Seite 89	 SWISS KRONO Nummer D1353 BS Name Wildbirne Seite 96	 SWISS KRONO Nummer D 2293 VL Name Akazie Crème Seite 96	 PFLEIDERER Nummer R38002 RU Name Akazie Seite 83	 SWISS KRONO Nummer D 2291 VL Name Akazie Tabak Seite 96	 RESOPAL Kaindl Nummer 4069-EW Name Bergen Ash Seite 88
B	 Kaindl Nummer 37777 AT Name Esche Coimbra Seite 66	 Kaindl Nummer 37769 SU Name Hochland Esche Seite 66	 RESOPAL Kaindl Nummer 4360-WH Name Real Ash Seite 89	 PFLEIDERER Nummer R34033 NW Name Berg Esche Seite 83	 RESOPAL Kaindl Nummer 4301-60 Name Platin Beech Seite 89	 RESOPAL Kaindl Nummer 4183-EM Name Sugar Beech Seite 89	 RESOPAL Kaindl Nummer 4306-60 Name Global Beech Seite 89	 PFLEIDERER Nummer R24006 VV Name Altmühlbuche Seite 82
C	 Kaindl Nummer 3391 BS Name Buche Seite 65	 SWISS KRONO Kaindl Nummer D 381 PR 0381 PR Name Buche Bavaria Beech Seite 96 73	 SWISS KRONO Nummer D 1783 BS Name Buche Mangfall Seite 96	 SWISS KRONO Kaindl Nummer D 391 PR 0391 PR Name Buche hell Beacon Beech Seite 96 73	 Kaindl Nummer 3381 AN Name Buche Seite 65	 WESTAG & GETALIT AG Kaindl Nummer BU 95 PoF Name buche gedämpft Seite 98	 PFLEIDERER Nummer R24034 VV Name Buche gedämpft Seite 82	 SWISS KRONO Nummer D 382 PR Name Buche Rot Seite 96
D	 PFLEIDERER Nummer R50030 VV Name Olive Espagna hell Seite 83	 PFLEIDERER Nummer R55008 RU Name Fichte Alpin natur Seite 83	 Kaindl Nummer K4949 AT Name Fichte Antik Expressive Seite 67	 RESOPAL Kaindl Nummer 4470-FW Name Soft Elm Seite 89	 SWISS KRONO Nummer D 2506 NA Name Swiss Ulme Warm Seite 96	 RESOPAL Kaindl Nummer 4448-EM Name Unique Elm Seite 89	 RESOPAL Kaindl Nummer 4165-WH Name Solano Oak Seite 89	 RESOPAL Kaindl Nummer 4082-EM Name Tundra Oak Seite 88

	13	14	15	16	17	18	19	20
A	 RESOPAL Nummer 4082-EW Name Tundra Oak Seite 88	 KAINDL Nummer K5415 R0 Name Eiche Endgrain Elegance Seite 67	 RESOPAL Nummer 4055-EM Name Essential Large A Seite 88	 RESOPAL Nummer 3044-EM Name Essential Large B Seite 88	 PFLIEDERER Nummer R20128 RU Name Sonoma Eiche hell Seite 82	 KAINDL Nummer K5411 R0 Name Eiche Endgrain Pure Seite 67	 PFLIEDERER Nummer R20021 NW Name Lindberg Eiche Seite 81	 trauspan Nummer K006 PW Name Amber Urban Oak Seite 73
B	 RESOPAL Nummer 4414-60 Name Finn Oak Seite 89	 PFLIEDERER Nummer R20039 RU Name Sonoma Eiche grau Seite 81	 KAINDL Nummer 34136 RV Name Eiche Sanremo Natur Seite 65	 trauspan Nummer K005 PW Name Oyster Urban Oak Seite 73	 KAINDL Nummer 34141 RV Name Eiche Sanremo Bronze Seite 65	 KAINDL Nummer 34137 RV Name Eiche Sanremo Terra Seite 65	 PFLIEDERER Nummer R20100 NW Name Eiche Style Zimt Seite 81	 trauspan Nummer 3025 SN Name Light Sonoma Oak Seite 73
C	 PFLIEDERER Nummer R20006 RU Name Sonoma Eiche Seite 81	 RESOPAL Nummer 4461-60 Name Guadina Oak Quer Seite 89	 PFLIEDERER Nummer R20095 NW Name Eiche Milano Seite 81	 RESOPAL Nummer 4081-EW Name Glen Oak Seite 88	 KAINDL Nummer 34140 RV Name Eiche Sanremo Classic Seite 65	 SWISS KRONO Nummer D 3798 CL Name Eiche London Seite 96	 KAINDL Nummer 38932 AN Name Wildeiche Seite 66	 KAINDL Nummer 37307 AN Name Eiche Natur Seite 66
D	 KAINDL Nummer 35252 AT Name Chalet Eiche Seite 65	 RESOPAL Nummer 4076-EM Name Essential Oak Seite 88	 trauspan Nummer K003 PW Name Gold Craft Oak Seite 73	 PFLIEDERER Nummer R20027 RU Name Pale Lancelot Oak Seite 81	 KAINDL Nummer K5414 R0 Name Eiche Endgrain Elegance Seite 67	 PFLIEDERER Nummer R20038 NW Name Chalet Oak natur Seite 81	 WESTAG & GETALIT AG Nummer Ei 370 Si Name fjord eiche Seite 98	 PFLIEDERER Nummer R20315 NW Name Artisan Oak Seite 82

	21	22	23	24	25	26	27	28	
A									A
									
	Nummer K5574 IR Name Eiche Evoke Sunset Seite 67	Nummer K5573 IR Name Eiche Evoke Coast Seite 67	Nummer K5283 AN Name Eiche Salzburg Fresh Seite 67	Nummer R37003 NW Name Ulme Baron trüffel Seite 83	Nummer 35990 AT Name Eiche Ontario Seite 66	Nummer K5412 RO Name Eiche Endgrain Raw Seite 67	Nummer 4166-WH Name Valley Oak Seite 89	Nummer 4167-WH Name Diego Oak Seite 89	
B									B
									
	Nummer 34139 RV Name Eiche Sanremo Sand Seite 65	Nummer 4147-EM Name Candy Wood Seite 88	Nummer 4164-EM Name Country Oak Seite 88	Nummer K002 PW Name Grey Craft Oak Seite 73	Nummer R20031 RU Name Sonoma Eiche trüffel Seite 81	Nummer 4332-EM Name Mono Deluxe Seite 89	Nummer 4232-EM Name Noce Lyon Seite 89	Nummer F8853 PGN Name Rural Oak Seite 59	
C									C
									
	Nummer K004 PW Name Tobacco Craft Oak Seite 73	Nummer 4134-EM Name Mississippi Pine Seite 88	Nummer K4447 HO Name Eiche Antique Expressive Seite 66	Nummer K5413 RO Name Eiche Endgrain Cognac Seite 67	Nummer 37718 AT Name Steineiche Seite 66	Nummer 4080-EW Name Sunday Oak Seite 88	Nummer Ei 357 Si Name chalet eiche beige Seite 98	Nummer K4444 HO Name Eiche Historic Castle Seite 66	
D									D
									
	Nummer R20351 NW Name Flamed Wood Seite 82	Nummer EiV 341 Lo Name windeiche beige Seite 98	Nummer K354 PW Name Colonial Grange Oak Seite 73	Nummer 37717 AT Name Mooreiche Seite 66	Nummer R20020 RU Name Eiche Piemont mokka Seite 81	Nummer 37713 AN Name Amazonas Eiche Seite 66	Nummer R20033 NW Name Eiche dunkel Seite 81	Nummer 4408-FW Name Milano Qwear Seite 89	

29

Pfleiderer
Nummer R20065 NW
Name Mountain Oak dunkel
Seite 81

30


RESOPAL
Nummer 4084-EW
Name Cornwall Oak
Seite 88


31


RESOPAL
Nummer 4228-WH
Name Silver Oak
Seite 89


32


RESOPAL
Nummer 4235-WH
Name Magas Oak
Seite 89


33

Pfleiderer
Nummer R55004 RU
Name Ponderosa Pine
Seite 83


34

Pfleiderer
Nummer R55007 RU
Name Pinie Fano natur
Seite 83


35

Pfleiderer
Nummer R55073 ML
Name Sand Pine
Seite 83

36

RESOPAL
Nummer 4123-WH
Name Cottage Pine
Seite 88

B

RESOPAL
Nummer 4161-WH
Name Mystic Pine
Seite 88


RESOPAL
Nummer 4339-EW
Name Silver Pine
Seite 89


brano span
Nummer K364 PW
Name Stone Aurora Elm
Seite 73



Pfleiderer
Nummer R20029 RU
Name Grey Lancelot Oak
Seite 81



RESOPAL
Nummer 4118-EM
Name Novara Elm
Seite 88



RESOPAL
Nummer 4019-EW
Name Michigan Elm
Seite 88



RESOPAL
Nummer 4260-60
Name Noce Lugo
Seite 89



Pfleiderer
Nummer R48005 NW
Name Glamour Wood hell
Seite 83


C

Kaindl
Nummer K4948 AN
Name Linde Malvo Dawn
Seite 66



RESOPAL
Nummer 4148-EM
Name Soil Wood
Seite 88



RESOPAL
Nummer 4137-WH
Name Frantic
Seite 88



RESOPAL
Nummer 4289-FW
Name Vintage Oak
Seite 89



Kaindl
Nummer K4887 AN
Name Nuss Almond Expressive
Seite 66



Pfleiderer
Nummer R37017 NW
Name Ruster Salisbury grau
Seite 83



Pfleiderer
Nummer R50084 NW
Name Golden Teak
Seite 83



RESOPAL
Nummer 4485-WH
Name Dubai Ebony
Seite 89


D

Pfleiderer
Nummer R30001 NW
Name Nussbaum Standard
Seite 82



Pfleiderer
Nummer R30011 NW
Name Madison Walnut
Seite 82



RESOPAL
Nummer 4452-60
Name Noce Praline
Seite 89


















Pfleiderer
Nummer R30019 VV
Name Bella Noce schoko
Seite 82


RESOPAL
Nummer 4006-60
Name Noce Savinelli
Seite 88


Pfleiderer
Nummer R30135 NW
Name Okapi Walnut
Seite 82


FORMICA
Nummer F6209 MAT
Name Prestige Walnut
Seite 59


SWISS KRONO
Nummer D 854 BS
Name Wenge
Seite 97

	37	38	39	40
A				
	RESOPAL 	RESOPAL 	RESOPAL 	
	Nummer 4110-WH Name Wenge Nakuru Seite 88	Nummer 4397-60 Name Macassar Seite 89	Nummer 4490-HW Name Zebrano Nightfall Seite 89	
B				
	RESOPAL 	RESOPAL 	PFLIEDERER	RESOPAL
	Nummer 4402-60 Name Gotland Cherry Quer Seite 89	Nummer 4325-EM Name Eternal Cherry Seite 89	Nummer R42006 ML Name Kirsche Havanna Seite 83	Nummer 4128-WH Name Amarena Cherry Seite 88
C				
	PFLIEDERER	KAINDL	RESOPAL 	
	Nummer R42009 MO Name Kirsche blumig geplankt Seite 83	Nummer 39345 BS Name Kirsche Acco Seite 66	Nummer 4447-EM Name Noce Romantica Seite 89	



LOFTATMOSPHERE | FABRIKCHARME

Was man sonst nur aus Berlin oder New York kennt, ist auch bei uns schon längst ein Einrichtungstrend: der Industriallook. Dieser besticht mit cleanen Oberflächen aus Beton, Stein oder Stahl in Kombination mit harten Kontrasten wie Schwarz oder unbehandeltem und rustikalem Holz. Kleinere Farbtupfer in maskulinen Farben wie Blau oder Grau, verleihen Gemütlichkeit. Chrome, Silber, Gold oder Bronze dürfen bei diesem Stil nicht fehlen. Räume laufen in einander über, es gibt keine strikte Trennung der Materialien, sich fast wie bei einem alten Fabrikgebäude.

Dabei dürfen Möbel und Einrichtungselemente auch abgenutzt aussehen, denn erst durch die Kombination aus alt & neu entsteht dieser besondere Flair. Natürlich müssen Sie nun kein altes Loft dafür kaufen und umbauen - verblüffend echte Beton- und Steinnachbildungen lassen diesen Look ganz einfach, fast überall entstehen.



U18074 Atlantik



F76113 Metex silber



U12044 Delphingrau



3236 Eternal Iron



F76001 Loftec



















22192 Black Blue











































K5414 Eiche Endgrain Classic

METALL | FANTASIE



1	2	3	4
			
Logo: KAINOL	Logo: KAINOL	Logo: PFLIEDERER	Logo: PFLIEDERER
Nummer: 0881 PE Name: Aluminium Seite: 74	Nummer: 5881 GT Name: Silbergrau metallic Seite: 68	Nummer: M80000 HG Name: Echt Alu 1 Edelstahl Seite: 85	Nummer: M80001 HG Name: Echt Alu 2 Nickel Seite: 85
			
Logo: PFLIEDERER	Logo: HOMAPAL	Logo: HOMAPAL	Logo: HOMAPAL
Nummer: F76023 WV Name: Alu geschliffen Seite: 84	Nummer: 444 Name: Alu-Gebürstet Naturton Seite: 60 <small>Nur für den vertikalen Einsatzbereich empfohlen.</small>	Nummer: 441 Name: Alu-Strichmatt Naturton Seite: 60 <small>Nur für den vertikalen Einsatzbereich empfohlen.</small>	Nummer: 641/000 Name: Edelstahl Gebürstet Seite: 60 <small>Nur für den vertikalen Einsatzbereich empfohlen.</small>
			
Logo: HOMAPAL	Logo: WESTAG & GETALIT AG	Logo: HOMAPAL	Logo: HOMAPAL
Nummer: 446 Name: Alu-Strichmatt Stahlton Seite: 60 <small>Nur für den vertikalen Einsatzbereich empfohlen.</small>	Nummer: ALU 423 Gb Name: edelstahl Seite: 98	Nummer: 470 Name: Alu-Spiegelglanz Naturton Superior Seite: 60 <small>Nur für den vertikalen Einsatzbereich empfohlen.</small>	Nummer: 474 Name: Alu-Spiegelglanz Smokey Grey Seite: 60 <small>Nur für den vertikalen Einsatzbereich empfohlen.</small>
			
Logo: HOMAPAL	Logo: HOMAPAL	Logo: HOMAPAL	Logo: HOMAPAL
Nummer: 442 Name: Alu-Strichmatt Goldton Seite: 60 <small>Nur für den vertikalen Einsatzbereich empfohlen.</small>	Nummer: 794 Name: Alu-Strichmatt Goldton Spezial Seite: 60 <small>Nur für den vertikalen Einsatzbereich empfohlen.</small>	Nummer: 434 Name: Alu-Kreuzstrichmatt Goldton Seite: 60 <small>Nur für den vertikalen Einsatzbereich empfohlen.</small>	Nummer: 471 Name: Alu-Spiegelglanz Goldton Seite: 60 <small>Nur für den vertikalen Einsatzbereich empfohlen.</small>

<p>5</p> 	<p>6</p> 	<p>7</p> 	<p>8</p> 	<p>9</p> 	<p>10</p> 	<p>11</p> 	<p>12</p> 
<p>HOMAPAL</p> <p>Nummer 447</p> <p>Name Alu-Strichmatt Kupfertone</p> <p>Seite 60</p> <p>Nur für den vertikalen Einsatzbereich empfohlen.</p>	<p>HOMAPAL</p> <p>Nummer 451</p> <p>Name Alu-Strichmatt Bronzeton</p> <p>Seite 60</p> <p>Nur für den vertikalen Einsatzbereich empfohlen.</p>	<p>HOMAPAL</p> <p>Nummer 444/860</p> <p>Name Alu-Relief Footplatte</p> <p>Seite 60</p> <p>Nur für den vertikalen Einsatzbereich empfohlen.</p>	<p>ABET LAMINATI</p> <p>Nummer 877</p> <p>Name Millerighe quer</p> <p>Seite 58</p>	<p>HOMAPAL</p> <p>Nummer 444/920</p> <p>Name Alu-Relief Riffel quer</p> <p>Seite 60</p>	<p>HOMAPAL</p> <p>Nummer 444/930</p> <p>Name Alu-Relief Riffel längs</p> <p>Seite 60</p>	<p>HOMAPAL</p> <p>Nummer 444/370</p> <p>Name Rivet III Naturton</p> <p>Seite 60</p>	<p>HOMAPAL</p> <p>Nummer 346/770</p> <p>Name Rivet V Stahlton</p> <p>Seite 60</p>
<p>PFLIEDERER</p> <p>Nummer F70015 SD</p> <p>Name Grau metallic</p> <p>Seite 84</p>	<p>PFLIEDERER</p> <p>Nummer F76112 SM</p> <p>Name Inox grau</p> <p>Seite 84</p>	<p>PFLIEDERER</p> <p>Nummer F76113 SM</p> <p>Name Metex silber</p> <p>Seite 84</p>	<p>PFLIEDERER</p> <p>Nummer S63045 SM</p> <p>Name India white</p> <p>Seite 85</p>	<p>RESOPAL</p> <p>Nummer 9417-RM</p> <p>Name Snow White</p> <p>Seite 90</p>	<p>PFLIEDERER</p> <p>Nummer S63009 SM</p> <p>Name Marmor Carrara</p> <p>Seite 85</p>	<p>RESOPAL</p> <p>Nummer 1500N-RM</p> <p>Name Soft Grey</p> <p>Seite 90</p>	<p>RESOPAL</p> <p>Nummer 3514-CS</p> <p>Name Aragon Stone</p> <p>Seite 90</p>
<p>RESOPAL</p> <p>Nummer 3514-RM</p> <p>Name Aragon Stone</p> <p>Seite 90</p>	<p>SWISS KRONO</p> <p>Nummer D 4451 VL</p> <p>Name Arabeske Grau</p> <p>Seite 97</p>	<p>PFLIEDERER</p> <p>Nummer F70002 HG</p> <p>Name Cava beige</p> <p>Seite 84</p>	<p>PFLIEDERER</p> <p>Nummer F73073 SM</p> <p>Name Spira beige</p> <p>Seite 84</p>	<p>RESOPAL</p> <p>Nummer 3207-EM</p> <p>Name Finery</p> <p>Seite 90</p>	<p>RESOPAL</p> <p>Nummer 3562-RM</p> <p>Name Essential Wall</p> <p>Seite 90</p>	<p>KAINDL</p> <p>Nummer 44374 DP</p> <p>Name Beton Art Opalgrau</p> <p>Seite 68</p>	<p>PFLIEDERER</p> <p>Nummer S60036 SX</p> <p>Name Classic Beton</p> <p>Seite 85</p>
<p>RESOPAL</p> <p>Nummer 3447-EM</p> <p>Name Cloudy Cement</p> <p>Seite 90</p>	<p>SWISS KRONO</p> <p>Nummer D 4109 SX</p> <p>Name Beton Woodcon</p> <p>Seite 97</p>	<p>SWISS KRONO</p> <p>Nummer D 2831 SX</p> <p>Name Beton Natur</p> <p>Seite 97</p>	<p>KAINDL</p> <p>Nummer 44375 DP</p> <p>Name Beton Art Perlgrau</p> <p>Seite 68</p>	<p>SWISS KRONO</p> <p>Nummer D 4826 SX</p> <p>Name Beton Vesuv</p> <p>Seite 97</p>	<p>PFLIEDERER</p> <p>Nummer F76001 SX</p> <p>Name Loftec</p> <p>Seite 84</p>	<p>KAINDL</p> <p>Nummer 34321 DP</p> <p>Name Oxid</p> <p>Seite 68</p>	<p>PFLIEDERER</p> <p>Nummer F76044 ML</p> <p>Name Bellato grau</p> <p>Seite 84</p>

	13	14	15	16	17	18	19	20
A	 RESOPAL Nummer 4943-EM Name Empire Slate Seite 90	 RESOPAL Nummer 4943-KS Name Empire Slate Seite 90	 WESTAG & GETALIT AG Nummer BN 441 Si Name copperfield Seite 98	 FRANCKSTATT Nummer K352 RT Name Iron Flow Seite 74	 RESOPAL Nummer 3540-90 Name Granic Vein Seite 90	 RESOPAL Nummer 3115-AJ Name Linen Seite 90	 WESTAG & GETALIT AG Nummer RS 431 C Name multicolor lava-anthrazit Seite 98	 WESTAG & GETALIT AG Nummer SC 475 Pe Name porto schiefer Seite 98
B	 SWISS KRONO Nummer D2813 VL Name Schiefer Seite 97	 WESTAG & GETALIT AG Nummer H 437 Ce Name campino concrete Seite 98	 RESOPAL Nummer 3509-60 Name Kerala Tanned Seite 90	 PFLIEDERER Nummer F70008 SD Name Toffee metallic Seite 84	 PFLIEDERER Nummer F76146 ML Name Terrazzo Bronze Seite 84	 RESOPAL Nummer 3236-RM Name Eternal Iron Seite 90	 FRANCKSTATT Nummer K351 RT Name Rusty Flow Seite 74	 RESOPAL Nummer 4602-RM Name Metallic Art Copper Seite 90 <small>Nur für den vertikalen Einsatzbereich empfohlen.</small>
C	 KAINOL Nummer K4398 DP Name Rusty Iron Seite 68	 RESOPAL Nummer 2493-60 Name Remington Mine Seite 90	 PFLIEDERER Nummer F76100 CR Name Sierra Gold Seite 84	 PFLIEDERER Nummer F76142 CR Name Terracotta Seite 84	 KAINOL Nummer K5579 DP Name Oxid Dark Brown Seite 68	 PFLIEDERER Nummer S68034 SD Name Espresso Seite 85	 RESOPAL Nummer 3577-RM Name Marmo Nero Seite 90	 RESOPAL Nummer 3577-07 Name Marmo Nero Seite 90
D	 RESOPAL Nummer 3577-HW Name Marmo Nero Seite 90	 WESTAG & GETALIT AG Nummer BN 112 Si Name marmor marquina kaviar grau Seite 98	 RESOPAL Nummer 4939-KS Name Patina Rock Seite 90	 WESTAG & GETALIT AG Nummer BT 144 C Name basalt poliert Seite 98	 RESOPAL Nummer 3524-RM Name Colorado Seite 90	 RESOPAL Nummer 3563-RM Name Monocrete Seite 90	 RESOPAL Nummer 0901-CS Name Black Seite 90	 HOMAPAL Nummer 205 Name Schiefer Schwarz Seite 60

21



PFLIEDERER

Nummer F76111 SD

Name Kito Stahl

Seite 84

22




PFLIEDERER

Nummer F70014 MP

Name Anthrazit metallic

Seite 84

23



KANDEL

Nummer K5802 GT

Name Cross Steel

Seite 68

24

A



THINK BIG IM RETROLOOK

Knallige Farben, Bronze- und Goldtöne... dieser Stil ist auf jeden Fall nichts für Minimalisten. Der Charme vergangener Tage wird durch neue Möbel im Retrolook und Trendfarben wie Dunkelblau, Dunkelgrün oder Aubergine wieder zum Leben erweckt. Natürlich darf auch hier eins nicht fehlen: Holz! Vor allem heimische Holzarten wie Buche und Eiche finden hier Anwendung, aber auch dunkle Hölzer wie Teak können perfekt kombiniert werden. Verschiedene Töne einer Farbgruppe und Materialien wie Samt und Glas verleihen dem Raum Tiefe und Facette. Auffällige Muster, organische Formen und wilde Farb- und Materialkombinationen runden das Gesamtbild ab. Mit diesem Stil können Sie neue Welten erschaffen und die Nostalgie der 50er und 60er Jahre zurück bringen.



F76100 Sierra Gold



0244 Petrol



R42006 Kirsche Havanna




U2508 Olive



U4446 Zartrosa




K354 Colonial Grange Oak



F70002 Cava beige

LAGERÜBERSICHT



VERTRIEBSSCHIENEN

BESTE LOGISTIK

Damit Sie nicht lange auf bestellte Ware warten müssen und direkt loslegen können, geben wir täglich unser Bestes, um Sie schnellstmöglich mit unseren Produkten zu beliefern. Dank des eigenen Fuhrparks und einer hervorragenden logistischen Organisation, ist das natürlich kein Problem für uns! Profitieren Sie nicht nur von unserer Sortimentsvielfalt, sondern auch von einer schnellen Warenverfügbarkeit. Ihre Kunden werden es Ihnen danken!

UNSERE STÄRKEN SIND IHRE VORTEILE:

Eigener Fuhrpark

unsere LKW Flotte mit über 90 Fahrzeugen versorgt Sie schnellstmöglich mit Produkten. Feste Tourengebiete und Abladestellen verschaffen Ihnen dabei größtmögliche Planungsfreiheit.

Express-Artikel

Ausgewählte Artikel, die an jedem Standort vorrätig und kurzfristig lieferbar oder abholbereit sind. Profitieren Sie von der großen Auswahl an Lagerartikeln aus den verschiedensten Bereichen.

Ware aus anderen Niederlassungen

Der gewünschte Artikel liegt in einer anderen Niederlassung? Kein Problem! Unsere Standorte sind bestens mit einander vernetzt und tauschen wöchentlich Ware aus. Wir liefern Ihnen die Ware dann an Ihren Wunschstandort. Fragen Sie Ihren Innendienst.

Flexibilität

Wir liefern, Sie bauen! Dank unserer Mitnahmestapler, sowie der möglichen Kranladung, kann Ware auch zur gewünschten Zeit bis auf die Baustelle geliefert werden.

Abet - Uni | Fantasie

Dekornummer und Struktur	Dekorname	Hinweis	Stärke mm	Länge mm	Breite mm	Verfügbarkeit		Druckversion		Kollektion			
						Express	Götz-Gruppe	Seite	Koordinate				
405 Sei	Bianco Porcellana		0,9	3050	1300	•		11	A 3	Uni A 3			
406 Lucida*	Bianco Primavera	Nur für den vertikalen Einsatzbereich empfohlen.	0,9	3050	1300	•		12	D 8	Uni C 6			
406 Sei	Bianco Primavera		0,9	3050	1300	•		12	D 7	Uni B 8			
410 Lucida*	Bianco Ghiaccio	Nur für den vertikalen Einsatzbereich empfohlen.	0,9	3050	1300	•		13	C 9	Uni B 1			
410 Sei	Bianco Ghiaccio		0,9	3050	1300	•		13	C 10	Uni C 3			
411 Sei	Bianco		0,9	3050	1300	•		14	A 13	Uni C 7			
421 Lucida*	Nero	Nur für den vertikalen Einsatzbereich empfohlen.	0,9	3050	1300	•		18	D 29	Uni F 8			
871 Sei*	Grigio Scuro		0,9	3050	1300	•		16	B 21	Uni E 4			
877	Millerighe quer		0,9	3050	1300	•		42	A 8	Metal D 6			
879 Sei*	Grigio Grafite		0,9	3050	1300	•		19	A 34	Uni E 7			
1832 Sei*	Grigio Tempesta		0,9	3050	1300	•		19	B 34	Uni F 4			
2902 POL*	Noir		0,9	3050	1300	•		53	C 11	Spez. D 10			
			0,9	4200	1300	•							
2904 POL	Blanc Glace	Kompaktplatte	12	4200	1300	•		51	B 4	Spez. C 1			
			0,9	3050	1300	•					52	B 7	Spez. D 5
			0,9	4200	1300	•							
2905 POL*	Gris Cosmique		0,9	3050	1300	•		53	B 11	Spez. D 8			
			0,9	4200	1300	•							
2907 POL*	Gris Foncé		0,9	3050	1300	•		52	C 7	Spez. D 7			
			0,9	4200	1300	•							
2908 POL	Sahara		0,9	3050	1300	•		53	B 10	Spez. D 6			
			0,9	4200	1300	•							
2909 POL*	Gris Graphite	Kompaktplatte	12	4200	1300	•		51	C 3	Spez. C 2			
			0,9	3050	1300	•					53	C 9	Spez. D 9
			0,9	4200	1300	•							

Formica - Uni | Holz

Dekornummer und Struktur	Dekorname	nächster NCS-Code	Stärke mm	Länge mm	Breite mm	Verfügbarkeit		Druckversion		Kollektion
						Express	Götz-Gruppe	Seite	Koordinate	
F1040 MAT	Alpino	S 0505-G50Y	0,7	3050	1300	•		13	D 10	Uni C 2
F1531 MAT	Irish Cream	S 1005-Y50R	0,7	3050	1300	•		14	B 15	Uni B 9
F2253 MAT*	Diamond Black	S 9000-N	0,7	3050	1300	•		19	C 36	Uni F 7
F2255 MAT	Polar White	S 0500-N	0,7	3050	1300	•		13	C 12	Uni B 3
F2297 MAT	Terril	S 7502-B	0,7	3050	1300	•		19	B 33	Uni F 3
F7902 MAT	Iron	S 3502-Y	0,7	3050	1300	•		15	C 17	Uni A 15
F7949 MAT	Soft White	S 0500-N	0,7	3050	1300	•		13	D 11	Uni C 4
F7961 MAT	Fog	S 4000-N	0,7	3050	1300	•		17	A 25	Uni D 8
HOLZ										
F6209 MAT	Prestige Walnut		0,7	3050	1300	•		35	D 35	Holz E 9
F8853 PGN	Rural Oak		0,7	3050	1300	•		33	B 28	Holz D 2

Homopal - Uni | Fantasie

Dekornummer und Struktur	Dekorname	nächster NCS-Code	Hinweis	Stärke mm	Länge mm	Breite mm	Verfügbarkeit		Druckversion		Kollektion
							Express	Götz-Gruppe	Seite	Koordinate	
8205*	Schwarz matt		Magnethaftplatte	1,0	2440	1220	•		51	B 1	Magnet E 10
8206	Weiß glänzend		Magnethaftplatte	1,0	2440	1220	•		51	A 3	Magnet E 8
8206/8207	Weiß glänzend/ Weiß matt		Magnethaftplatte Kompakt	2,0	2440	1220	•		52	A 8	Spez. D 4
8207	Weiß matt		Magnethaftplatte	1,0	2440	1220	•		51	A 2	Magnet E 6
8208	Hellgrau glänzend*		Magnethaftplatte	1,0	3050	1220	•		51	A 4	Magnet E 9
8217	Weiß matt*		Magnethaftplatte	1,0	2440	1220	•		51	A 1	Magnet E 7
				1,0	3050	1220	•				
205/000 U	Schwarz matt/Kreide			1,0	3050	1220	•		19	B 35	Uni F 5

205	Schiefer Schwarz			1,0	3050	1220	•		45	D 20	Fantasie F 5
434*	Alu-Kreuzstrichmatt Goldton		Nur für den vertikalen Einsatzbereich empfohlen.	1,0	3050	1220	•		41	D 3	Metall C 9
441*	Alu-Strichmatt Natur		Nur für den vertikalen Einsatzbereich empfohlen.	1,0	2440	1220	•		41	B 3	Metall A 7
				1,0	3050	1220	•				
442*	Strichmatt Goldton		Nur für den vertikalen Einsatzbereich empfohlen.	1,0	3050	1220	•		41	D 1	Metall B 8
444*	Alu-Gebürstet Natur		Nur für den vertikalen Einsatzbereich empfohlen.	1,0	2440	1220	•		41	B 2	Metall A 6
				1,0	3050	1220	•				
446*	Alu-Strichmatt Stahlton		Nur für den vertikalen Einsatzbereich empfohlen.	1,0	2440	1220	•		41	C 1	Metall A 9
				1,0	3050	1220	•				
447	Alu-Strichmatt Kupferon		Nur für den vertikalen Einsatzbereich empfohlen.	1,0	3050	1220	•		42	A 5	Metall B 10
451*	Alu-Strichmatt Bronzeton		Nur für den vertikalen Einsatzbereich empfohlen.	1,0	3050	1220	•		42	A 6	Metall B 9
470*	Alu-Spiegelglanz Naturton Superior		Nur für den vertikalen Einsatzbereich empfohlen.	1,0	2440	1220	•		41	C 3	Metall B 6
				1,0	3050	1220	•				
471*	Alu-Spiegelglanz Goldton		Nur für den vertikalen Einsatzbereich empfohlen.	1,0	3050	1220	•		41	D 4	Metall C 10
474*	Alu-Spiegelglanz Smokey Grey		Nur für den vertikalen Einsatzbereich empfohlen.	1,0	3050	1220	•		41	C 4	Metall B 7
794*	Alu-Strichmatt Goldton Spezial		Nur für den vertikalen Einsatzbereich empfohlen.	0,8	3050	1220	•		41	D 2	Metall C 8
346/770N*	Rivet V Stahlton		Nur für den vertikalen Einsatzbereich empfohlen.	1,0	2440	1220	•		43	A 12	Metall D 10
				1,0	3050	1220	•				
444/370N*	Rivet III Naturton		Nur für den vertikalen Einsatzbereich empfohlen.	1,0	2440	1220	•		43	A 11	Metall D 9
				1,0	3050	1220	•				
444/860N*	Alu-Relief Footplate		Nur für den vertikalen Einsatzbereich empfohlen.	1,3	3050	1220	•		42	A 7	Metall C 7
444/920N*	Alu-Relief Riffel quer		Nur für den vertikalen Einsatzbereich empfohlen.	0,9	3050	1220	•		43	A 9	Metall D 7
444/930N*	Alu-Relief Riffel längs		Nur für den vertikalen Einsatzbereich empfohlen.	0,9	2440	1220	•		43	A 10	Metall D 8
				0,9	3050	1220	•				
641/000*	Edelstahl Gebürstet		Nur für den vertikalen Einsatzbereich empfohlen.	0,8	3050	1220	•		41	B 4	Metall A 8

Kaindl Uni

Dekornummer und Struktur	Dekorname	nächster NCS-Code	Stärke mm	Länge mm	Breite mm	Verfügbarkeit		Druckversion		Kollektion	Fächer		
						Express	Götz-Gruppe	Seite	Koordinate		Kaindl Swiss Krono Kronospan	Kaindl Swiss Krono Kronospan	Express
1101 PE	Weiß	S 0502-G50Y	8	2800	2070	•		13	B 10	A 2	2	4	
			10	2800	2070		•						
			12	2800	2070		•						
			13	2800	2070		•						
			16	2800	2070	•							
			19	2800	2070	•							
			22	2800	2070		•						
			25	2800	2070	•							
			28	2800	2070		•						
			38	2800	2070		•						
			16	3250	2070		•						
			19	3250	2070								
			16	3300	2070		•						
			19	3300	2070		•						
			16	4100	2070		•						
19	4100	2070		•									
19	5600	2070											
0,8	3050	1350	•										
1101 SM	Weiß	S 0502-G50Y	8	2800	2070	•		13	B 12	A 3	3	5	
			10	2800	2070		•						
			12	2800	2070		•						
			13	2800	2070		•						
			16	2800	2070	•							
			19	2800	2070	•							
			22	2800	2070		•						
			25	2800	2070	•							
			28	2800	2070		•						
			38	2800	2070		•						
			19	3250	2070		•						
			16	3300	2070		•						
			19	3300	2070		•						
			16	4100	2070		•						
			19	4100	2070		•						
0,8	3050	1350	•										



Kaindl Uni

Dekornummer und Struktur	Dekorname	nächster NCS-Code	Hinweis	Stärke mm	Länge mm	Breite mm	Verfügbarkeit		Druckversion		Kollektion	Fächer	
							Express	Gätz-Gruppe	Seite	Koordinate		Kaindl Swiss Krono Kronospan	Kaindl Swiss Krono Kronospan
1101 BS	Weiß	S 0502-G50Y		8	2800	2070		•	13	B 11	A 4	4	
				10	2800	2070		•					
				16	2800	2070		•					
				19	2800	2070		•					
				22	2800	2070		•					
				25	2800	2070		•					
				38	2800	2070		•					
				0,8	3050	1350	•						
1570 BS	Diamant-Weiß	S 0500-N		8	2800	2070		•	11	D 3	B 3	10	
				19	2800	2070		•					
				0,8	3050	1350	•						
1570 OM*	Diamant-Weiß	S 0500-N	Verbundplatte	19	2790	1300		•	11	D 4	B 4	11	
				0,8	3050	1320	•						
2109 BS	Effenbein	S 0603-Y80R		19	2800	2070		•	15	A 17	B 6	13	
				0,8	3050	1350	•						
2112 PE	Hellgrau	S 2000-N		8	2800	2070		•	15	D 20	E 2	30	
				16	2800	2070		•					
				19	2800	2070		•					
				25	2800	2070		•					
				28	2800	2070		•					
				0,8	3050	1350	•						
				2162 PE	Graphitgrau	S 6500-N		8					
16	2800	2070	•										
19	2800	2070	•										
25	2800	2070	•										
0,8	3050	1350	•										
2162 OM*	Graphitgrau	S 6500-N	Verbundplatte	19	2790	1300		•	17	D 25	G 5	47	
				0,8	3050	1320	•						
2164 GT	Anthrazit	S 7500-N		19	2800	2070		•	18	B 30	H 3	52	
				0,8	3050	1350	•						
2164 PE	Anthrazit	S 7500-N		8	2800	2070	•		19	A 36	H 1	50	13
				16	2800	2070		•					
				19	2800	2070		•					
				25	2800	2070		•					



Kaindl Uni

Dekornummer und Struktur	Dekorname	nächster NCS-Code	Hinweis	Stärke mm	Länge mm	Breite mm	Verfügbarkeit		Druckversion		Kollektion	Fächer	
							Express	Gätz-Gruppe	Seite	Koordinate		Kaindl Swiss Krono Kronospan	Kaindl Swiss Krono Kronospan
2164 PE	Anthrazit	S 7500-N		28	2800	2070		•	19	A 36	H 1	50	13
				38	2800	2070		•					
				0,8	3050	1350	•						
2166 DP	Basalt	S 8000-N		19	2800	2070		•	18	A 30	G 6	48	
				0,8	3050	1350	•						
2166 OM*	Basalt	S 8000-N	Verbundplatte	19	2790	1300		•	18	A 31	G 7	49	
				0,8	3050	1320	•						
2171 PE	Achatgrau	S 5000-N		8	2800	2070	•		16	D 21	G 1	45	10
				16	2800	2070		•					
				19	2800	2070		•					
				25	2800	2070		•					
				0,8	3050	1320	•						
2171 OM*	Achatgrau	S 5000-N	Verbundplatte	19	2790	1300		•	16	D 22	G 2	44	
				0,8	3050	1320	•						
2190 PE	Schwarz	S 9000-N		8	2800	2070	•		18	C 29	H 4	53	15
				13	2800	2070		•					
				16	2800	2070		•					
				19	2800	2070		•					
				22	2800	2070		•					
				25	2800	2070		•					
				28	2800	2070		•					
				38	2800	2070		•					
				0,8	3050	1350	•						
				2190 OM*	Schwarz	S 9000-N	Verbundplatte	19					
0,8	3050	1320	•										
2191 PE	Grau	S 1502-G		8	2800	2070	•		15	D 19	F 4	39	9
				10	2800	2070		•					
				13	2800	2070		•					
				16	2800	2070		•					
				19	2800	2070		•					

Kaindl Uni

Dekornummer und Struktur	Dekorname	nächster NCS-Code	Hinweis	Stärke mm	Länge mm	Breite mm	Verfügbarkeit		Druckversion		Kollektion	Fächer	
							Express	Götz-Gruppe	Seite	Koordinate		Kaindl Swiss Krono Kronospan	Kaindl Swiss Krono Kronospan
2191 PE	Grau	S 1502-G		28	2800	2070		•	15	D 19	F 4	39	9
				38	2800	2070		•					
				0,8	3050	1350	•						
2507 BS	Magnolia	S 0502-Y50R		8	2800	2070		•	15	A 18	B 7	14	
				19	2800	2070		•					
				0,8	3050	1350	•						
17005 BS	Polarweiß	S 0502-R50B		8	2800	2070		•	11	B 2	A 1	1	
				19	2800	2070		•					
				0,8	3050	1350	•						
22192 NM	Black Blue	S 8005-R80B		19	2800	2070		•	22	B 48	F 6	41	
				0,8	3050	1350	•						
22192 OM*	Black Blue	S 8005-R80B	Verbundplatte	19	2790	1300		•	23	B 49	F 7	42	
				0,8	3050	1320	•						
25196 NM	Blue Avio			19	2800	2070		•	20	D 38	E 3	31	
				0,8	3050	1350	•						
25519 BS	Lime Grass	S 1060-G70Y		19	2800	2070		•	20	B 38	E 7	35	
				0,8	3050	1350	•						
25722 NM	Storm Grey	S 6502-B		19	2800	2070		•	17	D 26	F 5	40	
				0,8	3050	1350	•						
27018 OM*	Kristallweiss	S 0502-G	Verbundplatte	19	2790	1300		•	12	B 7	B 5	12	
				0,8	3050	1320	•						
27045 BS	Champagner	S 1505-Y40R		19	2800	2070		•	14	C 15	D 1	22	
				0,8	3050	1350	•						
27190 BS	Mambagrün	S 1070-G30Y		19	2800	2070		•	21	A 43	E 6	34	
				0,8	3050	1350	•						

Kaindl Holz

Dekornummer und Struktur	Dekorname	Stärke mm	Länge mm	Breite mm	Verfügbarkeit		Druckversion		Kollektion	Fächer	
					Express	Götz-Gruppe	Seite	Koordinate		Kaindl Swiss Krono Kronospan	Kaindl Swiss Krono Kronospan
3306 BS	Murnau Ahorn	8	2800	2070		•	27	D 2	I 6	6	
		19	2800	2070		•					
		0,8	3050	1350	•						
3375 BS	Ahorn	8	2800	2070		•	28	A 5	J 1	7	17
		19	2800	2070		•					
		25	2800	2070		•					
		0,8	3050	1350	•						
3381 AN	Buche	19	2800	2070		•	29	C 9	K 1	13	
		28	2800	2070		•					
		0,8	3050	1350	•						
3391 BS	Buche	8	2800	2070		•	28	C 5	J 4	10	19
		10	2800	2070		•					
		19	2800	2070		•					
		0,8	3050	1350	•						
34136 RV	Eiche Sanremo Natur	19	2800	2070		•	30	B 15	L 3	21	
34136 AW	Eiche Sanremo Natur	0,8	3050	1350	•						
34137 RV	Eiche Sanremo Terra	8	2800	2070		•	31	B 18	Q 1	49	
		19	2800	2070		•					
34137 AW	Eiche Sanremo Terra	0,8	3050	1350	•						
34139 RV	Eiche Sanremo Sand	8	2800	2070		•	32	B 21	K 6	18	21
		19	2800	2070		•					
		25	2800	2070		•					
34139 AW	Eiche Sanremo Sand	0,8	3050	1350	•						
34140 RV	Eiche Sanremo Classic	19	2800	2070		•	31	C 17	O 3	39	
34140 AW	Eiche Sanremo Classic	0,8	3050	1350	•						
34141 RV	Eiche Sanremo Bronze	19	2800	2070		•	31	B 17	O 6	42	
34141 AW	Eiche Sanremo Bronze	0,8	3050	1350	•						
35252 AT	Chalet Eiche	19	2800	2070		•	30	D 13	O 1	37	
		0,8	3050	1350	•						

Kaindl Holz

Dekornummer und Struktur	Dekorname	Stärke mm	Länge mm	Breite mm	Verfügbarkeit		Druckversion		Kollektion		Fächer	
					Express	Götz-Gruppe	Seite	Koordinate	Kaindl Swiss Krono Kronospan	Kaindl Swiss Krono Kronospan	Express	
35990 AT	Eiche Ontario	8	2800	2070	•		33	A 25	P 2	44	24	
		19	2800	2070	•							
		25	2800	2070	•							
		0,8	3050	1350	•							
37307 AN	Eiche Natur	8	2800	2070	•	•	31	C 20	M 2	26		
		19	2800	2070	•	•						
		25	2800	2070	•	•						
		0,8	3050	1350	•							
37713 AN	Amazonas Eiche	19	2800	2070	•	•	33	D 26	Q 6	54		
		0,8	3050	1350	•							
37717 AT	Mooreiche	19	2800	2070	•	•	32	D 24	N 2	32		
		0,8	3050	1350	•							
37718 AT	Steineiche	19	2800	2070	•	•	33	C 25	Q 3	51		
		0,8	3050	1350	•							
37769 SU	Hochland Esche	19	2800	2070	•	•	28	B 6	I 5	5		
37769 AW	Hochland Esche	0,8	3050	1350	•							
37777 AT	Esche Coimbra	19	2800	2070	•	•	28	B 5	K 5	17		
		0,8	3050	1350	•							
38932 AN	Wildeiche	8	2800	2070	•	•	31	C 19	M 3	27		
		19	2800	2070	•	•						
		0,8	3050	1350	•							
39345 BS	Kirsche Acco	19	2800	2070	•	•	36	C 38	K 4	16		
		0,8	3050	1350	•							
K4444 HO	Eiche Historic Castle	19	2800	2070	•	•	33	C 28	P 6	48		
K4444 AN	Eiche Historic Castle	0,8	3050	1350	•							
K4447 HO	Eiche Antique Expressive	19	2800	2070	•	•	32	C 23	M 6	30		
K4447 AN	Eiche Antique Expressive	0,8	3050	1350	•							
K4887 AN	Nuss Almond Expressive	19	2800	2070	•	•	35	C 33	P 3	45		
		0,8	3050	1350	•							
K4948 AN	Linde Malvo Dawn	19	2800	2070	•	•	34	C 29	Q 2	50		
		0,8	3050	1350	•							

Kaindl Holz

Dekornummer und Struktur	Dekorname	Stärke mm	Länge mm	Breite mm	Verfügbarkeit		Druckversion		Kollektion		Fächer	
					Express	Götz-Gruppe	Seite	Koordinate	Kaindl Swiss Krono Kronospan	Kaindl Swiss Krono Kronospan	Express	
K4949 AT	Fichte Antik Expressive	8	2800	2070	•	•	28	D 7	N 4	34		
		19	2800	2070	•	•						
		0,8	3050	1350	•							
K5283 AN	Eiche Salzburg Fresh	19	2800	2070	•	•	32	A 23	P 1	43		
		0,8	3050	1350	•							
K5411 RO	Eiche Endgrain Pure	19	2800	2070	•	•	31	A 18	L 2	20		
K5411 AW	Eiche Endgrain Pure	0,8	3050	1350	•							
K5412 RO	Eiche Endgrain Raw	19	2800	2070	•	•	33	A 26	O 5	41		
K5412 AW	Eiche Endgrain Raw	0,8	3050	1350	•							
K5413 RO	Eiche Endgrain Cognac	8	2800	2070	•	•	32	C 24	M 5	29		
		19	2800	2070	•	•						
K5413 AW	Eiche Endgrain Cognac	0,8	3050	1350	•							
K5414 RO	Eiche Endgrain Classic	8	2800	2070	•	•	31	D 17	N 6	36		
		19	2800	2070	•	•						
K5414 AW	Eiche Endgrain Classic	0,8	3050	1350	•							
K5415 RO	Eiche Endgrain Elegance	19	2800	2070	•	•	30	A 14	L 1	19		
K5415 AW	Eiche Endgrain Elegance	0,8	3050	1350	•							
K5573 IR	Eiche Evoke Coast	19	2800	2070	•	•	32	A 22	N 5	35		
K5573 AW	Eiche Evoke Coast	0,8	3050	1350	•							
K5574 IR	Eiche Evoke Sunset	8	2800	2070	•	•	32	A 21	N 1	31		
		19	2800	2070	•	•						
K5574 AW	Eiche Evoke Sunset	0,8	3050	1350	•							

Kaindl Fantasie

Dekornummer und Struktur	Dekorname	nächster NCS-Code	Stärke mm	Länge mm	Breite mm	Verfügbarkeit		Druckversion		Kollektion	Fächer	
						Express	Götz-Gruppe	Seite	Koordinate		Kaindl Swiss Krono Kronospan	Kaindl Swiss Krono Kronospan
5881 GT	Silbergrau Metallic		19	2800	2070	•		41	A 2	R 2	56	
			0,8	3050	1350	•						
34321 DP	Oxid		19	2800	2070	•		43	D 11	T 3	67	
			0,8	3050	1350	•						
44374 DP	Beton Art Opalgrau		19	2800	2070	•		43	C 11	S 1	60	
			0,8	3050	1350	•						
44375 DP	Beton Art Perlgrau		19	2800	2070	•		42	D 8	R 5	59	
			0,8	3050	1350	•						
K4398 DP	Rusty Iron		19	2800	2070	•		44	C 13	S 4	63	
			0,8	3050	1350	•						
K5579 DP	Oxid Dark Brown		19	2800	2070	•		45	C 17	S 5	64	
			0,8	3050	1350	•						
K5802 GT**	Cross Steel		19	2800	2070	•		46	A 23	T 6	69	
			0,8	3050	1350	•						

Kronospan Uni

Dekornummer und Struktur	Dekorname	nächster NCS-Code	Stärke mm	Länge mm	Breite mm	Verfügbarkeit		Druckversion		Kollektion	Fächer	
						Express	Götz-Gruppe	Seite	Koordinate		Kaindl Swiss Krono Kronospan	Kaindl Swiss Krono Kronospan
0101 PE	Front White	S 0502-G50Y	8	2800	2070	•		13	B 10	A 2	2	4
			10	2800	2070	•						
			12	2800	2070	•						
			13	2800	2070	•						
			16	2800	2070	•						
			19	2800	2070	•						
			22	2800	2070	•						
			25	2800	2070	•						
			28	2800	2070	•						
			38	2800	2070	•						
			16	3250	2070	•						
			19	3250	2070	•						
			16	3300	2070	•						
			19	3300	2070	•						
			16	4100	2070	•						
			19	4100	2070	•						
			0,8	3050	1320	•						
0101 SM	Front White	S 0502-G50Y	8	2800	2070	•		13	B 12	A 3	3	5
			10	2800	2070	•						
			12	2800	2070	•						
			13	2800	2070	•						
			16	2800	2070	•						
			19	2800	2070	•						
			22	2800	2070	•						
			25	2800	2070	•						
			28	2800	2070	•						
			38	2800	2070	•						
			19	3250	2070	•						
			16	3300	2070	•						
			19	3300	2070	•						
			16	4100	2070	•						
19	4100	2070	•									
0,8	3050	1320	•									

Kronospan Uni

Dekornummer und Struktur	Dekorname	nächster NCS-Code	Stärke mm	Länge mm	Breite mm	Verfügbarkeit		Druckversion		Kollektion	Fächer	
						Express	Götz-Gruppe	Seite	Koordinate		Käändl Swiss Krono Kronospan	Käändl Swiss Krono Kronospan
0101 BS	Front White	S 0502-G50Y	8	2800	2070		•	13	B 11	A 4	4	
			10	2800	2070		•					
			16	2800	2070		•					
			19	2800	2070		•					
			22	2800	2070		•					
			25	2800	2070		•					
			38	2800	2070		•					
			0,8	3050	1320	•						
0110 PE	White	S 0500-N	8	2800	2070	•		12	C 6	A 6	6	6
			10	2800	2070		•					
			13	2800	2070		•					
			16	2800	2070		•					
			19	2800	2070	•						
			22	2800	2070		•					
			25	2800	2070		•					
			28	2800	2070		•					
			38	2800	2070		•					
			0,8	3050	1320	•						
0110 SM	White	S 0500-N	8	2800	2070		•	12	C 7	A 7	7	
			10	2800	2070		•					
			13	2800	2070		•					
			16	2800	2070		•					
			19	2800	2070		•					
			22	2800	2070		•					
			28	2800	2070		•					
			0,8	3050	1320	•						
0112 PE	Stone Grey	S 2000-N	8	2800	2070		•	15	D 20	E 2	30	
			16	2800	2070		•					
			19	2800	2070		•					
			25	2800	2070		•					
			28	2800	2070		•					

Kronospan Uni

Dekornummer und Struktur	Dekorname	nächster NCS-Code	Stärke mm	Länge mm	Breite mm	Verfügbarkeit		Druckversion		Kollektion	Fächer	
						Express	Götz-Gruppe	Seite	Koordinate		Käändl Swiss Krono Kronospan	Käändl Swiss Krono Kronospan
0121 BS	Capri Blue	S 2030-R90B	19	2800	2070		•	21	C 44	E 4	32	
			0,8	3050	1320	•						
0125 BS	Royal Blue	S 3060-R90B	19	2800	2070		•	21	D 41	E 5	33	
			0,8	3050	1320	•						
0162 PE	Grapit Grey	S 6500-N	8	2800	2070	•		16	D 24	G 3	45	11
			16	2800	2070	•						
			19	2800	2070	•						
			25	2800	2070		•					
			0,8	3050	1320	•						
0164 PE	Anthracite	S 7502-G	8	2800	2070	•		19	A 36	H 1	50	13
			16	2800	2070		•					
			19	2800	2070	•						
			25	2800	2070		•					
			28	2800	2070		•					
			38	2800	2070		•					
			0,8	3050	1320	•						
			0171 PE	Slate Grey	S 4500-N	8	2800					
16	2800	2070					•					
19	2800	2070				•						
25	2800	2070					•					
0190 PE	Black	S 8502-B	8	2800	2070	•		18	C 29	H 4	53	15
			13	2800	2070		•					
			16	2800	2070	•						
			19	2800	2070	•						
			22	2800	2070		•					
			25	2800	2070	•						
			28	2800	2070		•					
			0,8	3050	1320	•						
0191 PE	Cool Grey	S 1502-G	8	2800	2070	•		15	D 19	F 4	39	9
			10	2800	2070		•					
			13	2800	2070		•					

Kronospan Uni

Dekornummer und Struktur	Dekorname	nächster NCS-Code	Stärke mm	Länge mm	Breite mm	Verfügbarkeit		Druckversion		Kollektion	Fächer	
						Express	Götz-Gruppe	Seite	Koordinate		Kaindl Swiss Krono Kronospan	Kaindl Swiss Krono Kronospan
0191 PE	Cool Grey	S 1502-G	16	2800	2070		•	15	D 19	F 4	39	2
			19	2800	2070	•						
			22	2800	2070		•					
			25	2800	2070	•						
			28	2800	2070		•					
			38	2800	2070		•					
			0,8	3050	1320	•						
0244 SU	Petrol	S 6020-B30G	19	2800	2070		•	23	A 51	F 3	38	
			0,8	3050	1320	•						
0515 PE	Sand	S 1010-Y30R	19	2800	2070		•	14	B 16	D 2	23	
			0,8	3050	1320	•						
0551 BS	Peach		19	2800	2070		•	18	D 31	C 1	15	
			0,8	3050	1320	•						
5519 BS	Lime Grass	S 1060-G70Y	19	2800	2070		•	20	B 38	E 7	35	
			0,8	3050	1320	•						
8685 BS	Snow White	S 0500-N	19	2800	2070		•	12	B 8	B 1	8	
			0,8	3050	1320	•						
K096 SU	Clay Grey	S 4005-Y20R	19	2800	2070		•	17	B 26	C 7	21	
			0,8	3050	1320	•						

Kronospan Holz

Dekornummer und Struktur	Dekorname	Stärke mm	Länge mm	Breite mm	Verfügbarkeit		Druckversion		Kollektion	Fächer	
					Express	Götz-Gruppe	Seite	Koordinate		Kaindl Swiss Krono Kronospan	Kaindl Swiss Krono Kronospan
0375 PR	Maple	8	2800	2070		•	28	A 6	J 2	8	
		19	2800	2070		•					
		25	2800	2070		•					
		0,8	3050	1320	•						
0381 PR	Bavaria Beech	8	2800	2070		•	28	C 6	K 2	14	
		19	2800	2070		•					
		0,8	3050	1320	•						
0391 PR	Beacon Beech	8	2800	2070		•	28	C 8	J 5	11	
		19	2800	2070		•					
		25	2800	2070		•					
		0,8	3050	1320	•						
3025 SN	Light Sonoma Oak	19	2800	2070		•	31	B 20	O 2	38	
		0,8	3050	1320	•						
K001 PW	White Craft Oak	19	2800	2070		•	27	B 1	I 3	3	
		0,8	3050	1320	•						
K002 PW	Grey Craft Oak	19	2800	2070		•	32	B 24	P 4	46	
		0,8	3050	1320	•						
K003 PW	Gold Craft Oak	19	2800	2070		•	30	D 15	O 4	40	
		0,8	3050	1320	•						
K004 PW	Tobacco Craft Oak	19	2800	2070		•	32	C 21	M 4	28	
		0,8	3050	1320	•						
K005 PW	Oyster Urban Oak	19	2800	2070		•	30	B 16	P 5	47	
		0,8	3050	1320	•						
K006 PW	Amber Urban Oak	19	2800	2070		•	31	A 20	L 6	24	
		0,8	3050	1320	•						
K010 SN	White Loft Pine	19	2800	2070		•	27	A 3	I 2	2	
		0,8	3050	1320	•						
K354 PW	Colonial Grange Oak	19	2800	2070		•	32	D 23	Q 5	53	
		0,8	3050	1320	•						
K364 PW	Stone Aurora Elm	19	2800	2070		•	34	B 31	Q 4	52	
		0,8	3050	1320	•						

Kronospan Fantasie

Dekornummer und Struktur	Dekorname	Stärke mm	Länge mm	Breite mm	Verfügbarkeit		Druckversion		Kollektion		Fächer	
					Express	Götz-Gruppe	Seite	Koordinate	Kaindl Swiss Krono Kronospan	Kaindl Swiss Krono Kronospan	Express	Express
0881 PE	Aluminium	19	2800	2070		•	41	A 1	R 1	55		
		0,8	3050	1320	•							
K351 RT	Rusty Flow	19	2800	2070		•	45	B 19	S 3	62		
		0,8	3050	1320	•							
K352 RT	Iron Flow	19	2800	2070		•	44	A 16	T 1	65		
		0,8	3050	1320	•							

Pfleiderer Uni

Dekornummer und Struktur	Dekorname	nächster NCS-Code	Hinweis	Stärke mm	Länge mm	Breite mm	Verfügbarkeit		Druckversion		Kollektion		Fächer		
							Express	Götz-Gruppe	Seite	Koordinate	Pfleiderer	Schichtstoff	Pfleiderer	Express	
U11026 SD	Kristallweiß	S 0502-G50Y		8	2800	2100		•	11	D 1	B 1			8	2
				19	2800	2100									
				25	2800	2100		•							
				0,8	2800	2070									
U11026 VV	Kristallweiß	S 0502-G50Y		8	2800	2100		•	11	D 2	B 2			9	
				16	2800	2100		•							
				19	2800	2100		•							
				25	2800	2100		•							
U11026 SM*	Kristallweiß	S 0502-G50Y	Schichtstoff durchgefärbt Nur für den vertikalen Einsatzbereich empfohlen.	1,2	4100	1300		•	52	D 8		Spez. E 8			
				0,8	2800	2070									
U11027 SD	Icy White	S 0505-R60B		8	2800	2100		•	11	A 1	A 1			1	
				16	2800	2100		•							
				19	2800	2100		•							
				25	2800	2100		•							
U11027 XP*	Icy White	S 0505-R60B	Verbundplatte	19	4100	1300		•	52	B 5		Spez. A 5			
				0,8	4100	1300									
U11027 SM*	Icy White	S 0505-R60B	Schichtstoff durchgefärbt Nur für den vertikalen Einsatzbereich empfohlen.	1,2	4100	1300		•	52	D 5		Spez. E 5			
				0,8	2800	2070									
U11027 VV*	Icy White	S 0505-R60B	Schichtstoff durchgefärbt	1,2	4100	1300		•	52	D 6		Spez. E 6			
				0,8	2800	2070									
U11027 HG*	Icy White	S 0505-R60B	Schichtstoff durchgefärbt Nur für den vertikalen Einsatzbereich empfohlen.	1,2	4100	1300		•	52	D 7		Spez. E 7			
				0,8	2800	2070									
U11102 VV	Kreide	S 0502-G		8	2800	2100		•	11	B 1	A 3			3	
				16	2800	2100		•							
				19	2800	2100		•							
				25	2800	2100		•							
U11102 SD	Kreide	S 0502-G		8	2800	2100		•	11	A 4	A 2			2	1
				16	2800	2100		•							
				19	2800	2100		•							
				25	2800	2100		•							
U11102 SD	Kreide	S 0502-G		8	2800	2100		•	11	A 4	A 2			2	1
				0,8	2800	2070									

Pfleiderer Uni

Dekornummer und Struktur	Dekorname	nächster NCS-Code	Hinweis	Stärke mm	Länge mm	Breite mm	Verfügbarkeit		Druckversion		Kollektion		Fächer	
							Express	Götz-Gruppe	Seite	Koordinate	Pfleiderer	Schichtstoff	Pfleiderer	Express
U11102 XP*	Kreide	S 0502-G	Verbundplatte	19	4100	1300		•	52	B 8		Spez. A 6		
				0,8	4100	1300	•							
U11209 SD	Edelweiß	S 0500-N		8	2800	2100		•	11	C 1	A 4		4	
				19	2800	2100		•						
				25	2800	2100		•						
				0,8	2800	2070	•							
U11209 VV	Edelweiß	S 0500-N		19	2800	2100		•	11	C 2	A 5		5	
				0,8	2800	2070	•							
U11209 HG	Edelweiß	S 0500-N		19	2800	2100		•	11	C 3	A 6		6	
				0,8	2800	2070	•							
U11500 SD	Weißgrau	S 1002-Y		19	2800	2100		•	15	C 20	E 6		34	
				0,8	2800	2070	•							
U11509 SD	Magnolia	S 0505-Y20R		8	2800	2100		•	15	A 20	C 3		17	
				19	2800	2100		•						
				25	2800	2100		•						
				0,8	2800	2070	•							
U11523 SD	Elfenbein	S 0804-Y50R		19	2800	2100		•	15	A 19	F 3		38	
				0,8	2800	2070	•							
U12000 SD	Vulkanswarz	S 8502-B		8	2800	2100	•		19	C 33	H 3		52	16
				16	2800	2100		•						
				19	2800	2100	•							
				25	2800	2100		•						
				28	2800	2100		•						
				0,8	2800	2070	•							
U12000 MP	Vulkanswarz	S 8502-B		16	2800	2100		•	19	C 34	H 4		53	
				19	2800	2100		•						
				0,8	2800	2070	•							
U12000 HG	Vulkanswarz	S 8502-B		19	2800	2100		•	19	C 35	H 5		54	
				0,8	2800	2070	•							
U12000 XP	Vulkanswarz	S 8502-B	Verbundplatte	19	4100	1300		•	53	B 12		Spez. A 8		
				0,8	4100	1300	•							
U12000 XM	Vulkanswarz	S 8502-B	Schichtstoff durchgefärbt	0,8	4100	1300		•	53	D 10		Spez. E 9		

Pfleiderer Uni

Dekornummer und Struktur	Dekorname	nächster NCS-Code	Hinweis	Stärke mm	Länge mm	Breite mm	Verfügbarkeit		Druckversion		Kollektion		Fächer	
							Express	Götz-Gruppe	Seite	Koordinate	Pfleiderer	Schichtstoff	Pfleiderer	Express
U12007 MP	Graphitschwarz		Kompaktplatte schwarzer Kern	6	2800	2070		•	51	D 1		Spez. A 4		
				8	2800	2070		•						
				10	2800	2070		•						
				13	2800	2070		•						
U12018 SD	Basaltgrau	S 6500-N		8	2800	2100		•	18	A 32	G 4		46	12
				16	2800	2100		•						
				19	2800	2100	•							
				25	2800	2100		•						
				28	2800	2100		•						
				0,8	2800	2070	•							
U12044 SD	Delphingrau	S 2005-R40B		19	2800	2100		•	16	A 22	F 7		42	
				0,8	2800	2070	•							
U12092 SD	Zonda grau	S 6502-R		19	2800	2100		•	17	B 28	F 1		36	
				0,8	2800	2070	•							
U12115 SD	Platingrau	S 4500-N		19	2800	2100		•	17	C 28	G 3		45	
				0,8	2800	2070	•							
U12168 SD	Kaschmirgrau	S 2002-Y50R		8	2800	2100		•	15	C 18	D 1		22	
				19	2800	2100		•						
				0,8	2800	2070	•							
U12188 MP	Lichtgrau	S2000-N		8	2800	2100		•	14	D 16	G 2		44	
				16	2800	2100		•						
				19	2800	2100		•						
				25	2800	2100		•						
				28	2800	2100		•						
				0,8	2800	2070	•							
U12188 SD	Lichtgrau	S2000-N		8	2800	2100	•		14	D 15	G 1		43	8
				16	2800	2100		•						
				19	2800	2100	•							
				25	2800	2100		•						
				28	2800	2100		•						
				0,8	2800	2070	•							
U12188 MP	Lichtgrau	S2000-N	Kompaktplatte schwarzer Kern	6	2800	2070		•	51	C 1		Spez. A 3		
				8	2800	2070		•						
				10	2800	2070		•						
				13	2800	2070		•						
U12211 SD	Lava	S 7005-Y50R		19	2800	2100		•	16	C 21	G 7		49	
				0,8	2800	2070	•							

Pfleiderer Uni

Dekornummer und Struktur	Dekorname	nächster NCS-Code	Hinweis	Stärke mm	Länge mm	Breite mm	Verfügbarkeit		Druckversion		Kollektion		Fächer	
							Express	Götz-Gruppe	Seite	Koordinate	Pfleiderer	Spezialitäten	Pfleiderer	Express
U12231 SD	Schiefergrau	S 7502-B		8	2800	2100	•		17	D 27	H 2		51	14
				16	2800	2100		•						
				19	2800	2100	•							
				25	2800	2100		•						
				0,8	2800	2070	•							
U12257 SD	Graphitgrau	S 7500-N		19	2800	2100		•	17	D 28	H 1		50	
				0,8	2800	2070	•							
U12290 SD	Anthrazitgrau	S 6502-B		8	2800	2100		•	16	D 23	G 5		47	
				16	2800	2100		•						
				19	2800	2100		•						
				0,8	2800	2070	•							
U12290 XP	Anthrazitgrau	S 6502-B	Verbundplatte	19	4100	1300		•	52	C 8	Spez. A 7			
				0,8	4100	1300	•							
U15190 SD	Cuvo	S 3005-Y20R		19	2800	2100		•	16	B 22	D 3		24	
				0,8	2800	2070	•							
U15194 MP	Zinkgelb	S 0560-Y		19	2800	2100		•	20	A 38	C 4		18	
				0,8	2800	2070	•							
U16000 SD	Trüffelgrau	S 5005-Y50R		19	2800	2100		•	17	B 27	G 6		48	
				0,8	2800	2070	•							
U16002 SD	Congo	S 4005-Y50R		8	2800	2100		•	16	B 23	D 2		23	
				19	2800	2100		•						
				0,8	2800	2070	•							
U16003 SD	Sandbeige	S 2005-Y50R		19	2800	2100		•	14	C 16	E 7		35	
				0,8	2800	2070	•							
U16010 SD	Orange	S 1070-Y40R		19	2800	2100		•	23	B 51	C 5		19	
				0,8	2800	2070	•							
U16058 SD	Be rooted!	S 7502-R		19	2800	2100		•	17	C 25	F 4		39	
				0,8	2800	2070	•							
U16184 SD	Creme	S 1505-Y50R		19	2800	2100		•	14	B 14	C 1		15	
				0,8	2800	2070	•							
U16201 SD	Trüffel	S 4005-Y50R		19	2800	2100		•	16	B 24	F 2		37	
				0,8	2800	2070	•							
U17005 SD	Karminrot	S 2070-Y90R		19	2800	2100		•	22	C 47	C 6		20	
				0,8	2800	2070	•							

Pfleiderer Uni

Dekornummer und Struktur	Dekorname	nächster NCS-Code	Stärke mm	Länge mm	Breite mm	Verfügbarkeit		Druckversion		Kollektion	Fächer	
						Express	Götz-Gruppe	Seite	Koordinate		Pfleiderer	Pfleiderer
U17008 SD	Rubinrot	S 3070-Y90R	19	2800	2100		•	23	C 50	C 7	21	
			0,8	2800	2070	•						
U17012 SD	Coco	S 7010-Y90R	19	2800	2100		•	16	C 24	F 5	40	
			0,8	2800	2070	•						
U17505 SD	Pflaume	S 5010-R30B	19	2800	2100		•	22	D 47	F 6	41	
			0,8	2800	2070	•						
U18004 SD	Dunkelblau	S 7020-R90B	19	2800	2100		•	22	B 46	E 2	30	
			0,8	2800	2070	•						
U18006 SD	Skagerrak	S 6020-B10G	19	2800	2100		•	23	A 50	E 1	29	
			0,8	2800	2070	•						
U18029 SD	Horizont	S 2010-R90B	19	2800	2100		•	21	C 43	E 3	31	
			0,8	2800	2070	•						
U18074 SD	Atlantik	S 5020-B10G	19	2800	2100		•	23	A 49	E 5	33	
			0,8	2800	2070	•						
U18502 SD	Bristol	S 4020-B30G	8	2800	2100		•	22	A 48	E 4	32	
			19	2800	2100		•					
			0,8	2800	2070	•						
U19008 SD	Labrador	S 7010-B90G	19	2800	2100		•	21	C 41	D 4	25	
			0,8	2800	2070	•						
U19014 SD	Salbei	S 2010-G30Y	19	2800	2100		•	21	C 42	D 7	28	
			0,8	2800	2070	•						
U19500 SD	Carambola	S 2040-G60Y	19	2800	2100		•	21	B 43	D 6	27	
			0,8	2800	2070	•						
U19515 SD	Taiga	S 5020-G50Y	19	2800	2100		•	20	C 39	D 5	26	
			0,8	2800	2070	•						
W10100 SD	Interior White	S 0502-G50Y	8	2800	2100		•	12	C 8	C 2	16	7
			12	2800	2100		•					
			16	2800	2100		•					
			19	2800	2100		•					
			25	2800	2100		•					
			28	2800	2100		•					
W10140 SD	Frontweiß	S 0502-Y	19	2800	2100		•	13	A 11	B 4	11	
			0,8	2800	2070	•						

Pfleiderer Uni

Dekornummer und Struktur	Dekorname	nächster NCS-Code	Hinweis	Stärke mm	Länge mm	Breite mm	Verfügbarkeit		Druckversion		Kollektion		Fächer	
							Express	Götz-Gruppe	Seite	Koordinate	Pfleiderer	Schichtstoff	Pfleiderer	Express
W10140 SM	Frontweiß	S 0502-Y		8	2800	2100	•	•	13	A 12	B 5		12	
				16	2800	2100	•	•						
				19	2800	2100	•	•						
				25	2800	2100	•	•						
				28	2800	2100	•	•						
				38	2800	2100	•	•						
				0,8	2800	2070	•	•						
W10140 MP	Frontweiß	S 0502-Y		8	2800	2100	•	•	13	A 10	B 6		13	3
				16	2800	2100	•	•						
				19	2800	2100	•	•						
				25	2800	2100	•	•						
				28	2800	2100	•	•						
				38	2800	2100	•	•						
				0,8	2800	2070	•	•						
W10140 HG	Frontweiß	S 0502-Y		19	2800	2100	•	•	12	B 5	B 7		14	
				0,8	2800	2070	•	•						
W10140 MP	Frontweiß	S 0502-Y	Kompaktplatte schwarzer Kern	6	2800	2070	•	•	51	B 2		Spez. A 2	13	3
				8	2800	2070	•	•						
				10	2800	2070	•	•						
				13	2800	2070	•	•						
				15	2800	2070	•	•						
			Kompaktplatte weißer Kern	6	2800	2070	•	•				Spez. A 1		
				8	2800	2070	•	•						
				10	2800	2070	•	•						
				13	2800	2070	•	•						
				15	2800	2070	•	•						
W10300 MP	Weiß	S 0502-G50Y		8	2800	2100	•	•	12	B 6	A 7		7	
				10	2800	2100	•	•						
				13	2800	2100	•	•						
				16	2800	2100	•	•						
				19	2800	2100	•	•						
				22	2800	2100	•	•						
				25	2800	2100	•	•						
				28	2800	2100	•	•						
				0,8	2800	2070	•	•						

Pfleiderer Uni | Holz

Dekornummer und Struktur	Dekorname	nächster NCS-Code	Stärke mm	Länge mm	Breite mm	Verfügbarkeit		Druckversion		Kollektion	Fächer	
						Express	Götz-Gruppe	Seite	Koordinate		Pfleiderer	Express
W10410 MP	Weiß deckend	S 0502-Y	8	2800	2100	•	•	12	A 6	B 3	10	
			16	2800	2100	•	•					
			19	2800	2100	•	•					
			0,8	2800	2070	•	•					
HOLZ												
R20006 RU	Sonoma Eiche		19	2800	2100	•	•	30	C 13	J 3	9	
			0,8	2800	2070	•	•					
R20020 RU	Eiche Piemont mokka		19	2800	2100	•	•	33	D 25	L 6	24	
			0,8	2800	2070	•	•					
R20021 NW	Lindberg Eiche		19	2800	2100	•	•	31	A 19	I 6	6	
			0,8	2800	2070	•	•					
R20027 RU	Pale Lancelot Oak		8	2800	2100	•	•	30	D 16	K 5	17	23
			19	2800	2100	•	•					
			25	2800	2100	•	•					
			0,8	2800	2070	•	•					
R20029 RU	Grey Lancelot Oak		19	2800	2100	•	•	34	B 32	N 2	30	
			0,8	2800	2070	•	•					
R20031 RU	Sonoma Eiche trüffel		19	2800	2100	•	•	33	B 25	N 4	32	
			0,8	2800	2070	•	•					
R20033 NW	Eiche dunkel		19	2800	2100	•	•	33	D 27	M 5	27	
			0,8	2800	2070	•	•					
R20038 NW	Chalet Oak natur		19	2800	2100	•	•	31	D 18	K 3	15	
			0,8	2800	2070	•	•					
R20039 RU	Sonoma Eiche grau		19	2800	2100	•	•	30	B 14	J 4	10	
			0,8	2800	2070	•	•					
R20065 NW	Mountain Oak dunkel		19	2800	2100	•	•	34	A 29	M 4	26	
			0,8	2800	2070	•	•					
R20095 NW	Eiche Milano		8	2800	2100	•	•	30	C 15	J 1	7	20
			19	2800	2100	•	•					
			25	2800	2100	•	•					
			28	2800	2100	•	•					
			0,8	2800	2070	•	•					
R20100 NW	Eiche Style zimt		19	2800	2100	•	•	31	B 19	J 5	11	
			0,8	2800	2070	•	•					

Pfleiderer Holz

Dekornummer und Struktur	Dekorname	Stärke mm	Länge mm	Breite mm	Verfügbarkeit		Druckversion		Kollektion	Fächer	
					Express	Götz-Gruppe	Seite	Koordinate		Pfleiderer	Pfleiderer
R20128 RU	Sonoma Eiche hell	8	2800	2100		•	31	A 17	J 2	8	22
		19	2800	2100	•						
		25	2800	2100		•					
		28	2800	2100		•					
		0,8	2800	2070	•						
R20315 NW	Artisan Oak	8	2800	2100		•	31	D 20	K 4	16	
		19	2800	2100		•					
		0,8	2800	2070	•						
R20351 NW	Flamed Wood	19	2800	2100		•	32	D 21	M 1-3	25	
		0,8	2800	2070	•						
R24006 VV	Altmühlbuche	19	2800	2100		•	29	B 12	O 3	37	
		0,8	2800	2070	•						
R24034 VV	Buche gedämpft	8	2800	2100		•	29	C 11	O 5	39	
		19	2800	2100		•					
		25	2800	2100		•					
		0,8	2800	2070	•						
R27001 VV	Königsahorn	8	2800	2100	•		27	D 3	O 1	35	18
		19	2800	2100	•						
		25	2800	2100		•					
		28	2800	2100		•					
		0,8	2800	2070	•						
R27024 VV	Bergahorn	19	2800	2100		•	27	D 4	O 2	36	
		0,8	2800	2070	•						
R27043 ML	Ahorn Kiruna	19	2800	2100		•	27	D 1	I 4	4	
		0,8	2800	2070	•						
R30001 NW	Nussbaum Standard	19	2800	2100		•	34	D 29	L 3	21	
		0,8	2800	2070	•						
R30011 NW	Madison Walnut	19	2800	2100		•	34	D 30	L 2	20	
		0,8	2800	2070	•						
R30019 VV	Bella Noce schoko	19	2800	2100		•	34	D 32	L 4	22	
		0,8	2800	2070	•						
R30135 NW	Okapi Walnut	19	2800	2100		•	35	D 34	L 5	23	
		0,8	2800	2070	•						

Pfleiderer Holz

Dekornummer und Struktur	Dekorname	Stärke mm	Länge mm	Breite mm	Verfügbarkeit		Druckversion		Kollektion	Fächer	
					Express	Götz-Gruppe	Seite	Koordinate		Pfleiderer	Pfleiderer
R34033 NW	Berg Esche	19	2800	2100		•	28	B 8	K 2	14	
		0,8	2800	2070	•						
R37003 NW	Ulme Baron trüffel	19	2800	2100		•	32	A 24	M 6	28	
		0,8	2800	2070	•						
R37017 NW	Rüster Salisbury grau	19	2800	2100		•	35	C 34	N 5	33	
		0,8	2800	2070	•						
R38002 RU	Akazie	19	2800	2100		•	29	A 10	I 5	5	
		0,8	2800	2070	•						
R42006 ML	Kirsche Havanna	19	2800	2100		•	36	B 39	N 6	34	
		0,8	2800	2070	•						
R42009 MO	Kirsche blum.gepl	19	2800	2100		•	36	C 37	O 6	40	
		0,8	2800	2070	•						
R48005 NW	Glamour Wood hell	19	2800	2100		•	35	B 36	N 3	31	
		0,8	2800	2070	•						
R50030 VV	Olive Espagna hell	19	2800	2100		•	28	D 5	O 4	38	
		0,8	2800	2070	•						
R50084 NW	Golden Teak	19	2800	2100		•	35	C 35	L 1	19	
		0,8	2800	2070	•						
R55001 RU	Pinie Navarra	19	2800	2100		•	27	A 2	I 2	2	
		0,8	2800	2070	•						
R55004 RU	Ponderosa Pine	19	2800	2100		•	35	A 33	N 1	29	
		0,8	2800	2070	•						
R55007 RU	Pinie Fano natur	19	2800	2100		•	35	A 34	K 1	13	
		0,8	2800	2070	•						
R55008 RU	Fichte Alpin natur	19	2800	2100		•	28	D 6	K 6	18	
		0,8	2800	2070	•						
R55011 RU	Anderson Pinie weiß	19	2800	2100		•	27	A 1	I 1	1	
		0,8	2800	2070	•						
R55072 ML	Willow weiß	19	2800	2100		•	27	B 2	I 3	3	
		0,8	2800	2070	•						
R55073 ML	Sand Pine	19	2800	2100		•	35	A 35	J 6	12	
		0,8	2800	2070	•						

Pfleiderer Fantasie

Dekornummer und Struktur	Dekorname	Stärke mm	Länge mm	Breite mm	Verfügbarkeit		Druckversion		Kollektion	Fächer		
					Express	Götz-Gruppe	Seite	Koordinate		Pfleiderer	Pfleiderer	Express
F70002 HG	Cava beige	19	2800	2100		•	42	C 7	Q 1	46		
		0,8	2800	2070	•							
F70008 SD	Toffee metallic	19	2800	2100		•	44	B 16	Q 2	47		
		0,8	2800	2070	•							
F70014 MP	Anthrazit metallic	8	2800	2100		•	46	A 22	R 3	53		
		19	2800	2100		•						
		25	2800	2100		•						
		0,8	2800	2070	•							
F70015 SD	Grau metallic	16	2800	2100		•	42	B 5	P 3	43		
		19	2800	2100		•						
		25	2800	2100		•						
		0,8	2800	2070	•							
F73073 SM	Spira beige	19	2800	2100		•	42	C 8	S 5	60		
		0,8	2800	2070	•							
F76001 SX	Loftec	19	2800	2100		•	43	D 10	R 2	52		
		0,8	2800	2070	•							
F76023 VV	Alu geschliffen	19	2800	2100		•	41	B 1	P 4	44		
		0,8	2800	2070	•							
F76044 ML	Bellato grau	19	2800	2100		•	43	D 12	S 2	57		
		0,8	2800	2070	•							
F76100 CR	Sierra Gold	19,4	2800	2100		•	44	C 15	Q 4	49		
		0,8	2800	2070	•							
F76111 SD	Kito Stahl	19	2800	2100		•	46	A 21	R 4	54		
		0,8	2800	2070	•							
F76112 SM	Inox grau	19	2800	2100		•	42	B 6	P 5	45		
		0,8	2800	2070	•							
F76113 SM	Metex silber	19	2800	2100		•	42	B 7	R 1	51		
		0,8	2800	2070	•							
F76142 CR	Terracotta	19,4	2800	2100		•	44	C 16	Q 5	50		
		0,8	2800	2070	•							
F76146 ML	Terrazzo Bronze	19	2800	2100		•	45	B 17	Q 3	48		
		0,8	2800	2070	•							

Pfleiderer Fantasie

Dekornummer und Struktur	Dekorname	Hinweis	Stärke mm	Länge mm	Breite mm	Verfügbarkeit		Druckversion		Kollektion	Fächer		
						Express	Götz-Gruppe	Seite	Koordinate		Pfleiderer	Pfleiderer	Express
M80000 HG	Echt Alu 1 Edelstahl		19	2800	2100		•	41	A 3	P 1	41		
			0,8	2800	2070	•							
M80001 HG	Echt Alu 2 Nickel	Längs verlaufende, sichtbare Stoßfuge bei ca. 1380 mm (2 Bahnen).	19	2800	2100		•	41	A 4	P 2	42		
			0,8	2800	2070	•							
S60036 SX	Classic Beton		19	2800	2100		•	43	C 12	S 1	56		
			0,8	2800	2070	•							
S63009 SM	Marmor Carrara		19	2800	2100		•	43	B 10	S 3	58		
			0,8	2800	2070	•							
S63045 SM	India White		19	2800	2100		•	42	B 8	S 4	59		
			0,8	2800	2070	•							
S68034 SD	Espresso		19	2800	2070		•	45	C 18	R 5	55		
			0,8	2800	2070	•							

Resopal Uni

Dekornummer und Struktur	Dekorname	nächster NCS-Code	Hinweis	Stärke mm	Länge mm	Breite mm	Verfügbarkeit		Druckversion		Kollektion
							Express	Götz-Gruppe	Seite	Koordinate	
1511-60	Mandarin Red	S 2070-Y90R		0,8	3050	1320	•		22	C 46	Uni F 12
1570-60	Crystal White	S 1005-R70B		0,8	3050	1320	•		11	A 2	Uni A 1
6001-60	Ultra White	S 0505-R70B		0,8	3050	1320	•		12	A 5	Uni A 6
9402-60	Dazzling White	S 1002-B		0,8	3050	1320	•		14	D 14	Uni D 3
9417-60	Snow White	S 0500-N		0,8	3050	1320	•		13	D 12	Uni C 5
				0,8	2180	1320	•				
9429-60	Parrot	S 2050-G40Y		0,8	3050	1320	•		21	A 44	Uni D 9
9429-HW	Parrot	S 2050-G40Y		0,8	3050	1320	•		20	B 37	Uni D 10
9440-60	Navy	S 6030-R80B		0,8	3050	1320	•		22	B 45	Uni E 16
9450-60	Teal	S 5040-B10G		0,8	3050	1320	•		23	A 52	Uni E 12
9497-60	Ultramarine	S 3060-R80B		0,8	3050	1320	•		21	D 42	Uni E 14
10542-60	Storm	S 6502-B		0,8	3050	1320	•		19	A 33	Uni E 6
10622-60	Ebony	S 8000-N		0,8	3050	1320	•		18	B 32	Uni F 2
10630-TP	Anthracite		Matte Oberfläche	0,8	3050	1320	•		53	C 10	Spez. C 9
0104-60	Traffic White	S 0502-R50B		0,8	3050	1320	•		11	C 4	Uni A 2
0105-60	Pearl White	S 0500-N		0,8	3050	1320	•		13	D 9	Uni C 1
				0,8	2180	1320	•				
				0,8	2180	1020	•				
				0,8	2180	915	•				
0112-60	Ivory	S 0502-Y		0,8	3050	1320	•		14	A 14	Uni A 9
0120-60	Transition	S 1500-N		0,8	3050	1320	•		14	D 13	Uni D 2
0135-60	Rain	S 1002-G		0,8	3050	1320	•		15	C 19	Uni D 1
0140-60	Dawn	S 1002-Y		0,8	3050	1320	•		15	B 20	Uni A 13
0147-60	Affinity	S 2005-Y30R		0,8	3050	1320	•		14	C 13	Uni A 14
0150-60	Tin	S 4502-Y		0,8	3050	1320	•		17	A 26	Uni E 1
0160-60	Silver Grey	S 2000-N		0,8	3050	1320	•		15	D 17	Uni D 5
				0,8	2180	1320	•				
0164-TP	Jura Grey		Matte Oberfläche	0,8	3050	1320	•		52	C 5	Spez. C 7
0168-60	Azul	S 2005-R70B		0,8	3050	1320	•		16	A 23	Uni D 4
0179-60	Arctic White	S 0603-R80B		0,8	3050	1320	•		11	B 3	Uni A 4
0188-TP	Cool White		Matte Oberfläche	0,8	3050	1320	•		52	B 6	Spez. C 5
0300-60	Infinity	S 2070-Y90R		0,8	3050	1320	•		22	C 48	Uni F 13

Resopal Uni

Dekornummer und Struktur	Dekorname	nächster NCS-Code	Stärke mm	Länge mm	Breite mm	Verfügbarkeit		Druckversion		Kollektion
						Express	Götz-Gruppe	Seite	Koordinate	
0314-60	Paprika	S 2060-Y70R	0,8	3050	1320	•		22	C 45	Uni F 11
0335-60	Orange	S 1070-Y50R	0,8	3050	1320	•		23	B 52	Uni F 10
0424-60	Ceylon	S 1050-Y30R	0,8	3050	1320	•		23	B 50	Uni F 9
0425-60	Primrose	S 1060-G90Y	0,8	3050	1320	•		21	B 41	Uni C 13
0426-60	Sunflower	S 2070-Y10R	0,8	3050	1320	•		19	D 33	Uni B 12
0439-60	Sunny	S 0510-Y10R	0,8	3050	1320	•		15	B 18	Uni A 11
0441-60	Corn	S 0520-Y30R	0,8	3050	1320	•		18	D 30	Uni B 10
0446-60	Gold	S 0530-Y20R	0,8	3050	1320	•		18	D 32	Uni B 11
0531-60	Silica	S 3005-Y20R	0,8	3050	1320	•		14	C 14	Uni A 16
0547-60	Chocolate	S 8005-Y20R	0,8	3050	1320	•		17	C 27	Uni B 16
0565-60	Antilope	S 3010-Y30R	0,8	3050	1320	•		19	D 36	Uni B 13
0600-60	Button	S 2060-G20Y	0,8	3050	1320	•		21	A 42	Uni C 11
0617-60	Bergamot	S 0570-G60Y	0,8	3050	1320	•		20	B 39	Uni C 14
0625-60	May Green	S 3030-G90Y	0,8	3050	1320	•		20	A 37	Uni D 11
0631-60	Absinth	S 0530-G60Y	0,8	3050	1320	•		20	A 40	Uni C 9
0634-60	Delicious	S 1040-G60Y	0,8	3050	1320	•		21	A 41	Uni C 10
0639-60	Carambola	S 2060-G70Y	0,8	3050	1320	•		21	B 42	Uni C 16
0640-60	Kiwi	S 3560-G70Y	0,8	3050	1320	•		20	C 37	Uni D 12
0665-60	Moss	S 5020-G50Y	0,8	3050	1320	•		20	C 38	Uni B 15
0743-60	Pacific	S 2050-R90B	0,8	3050	1320	•		20	D 40	Uni E 13
0760-60	Cobalt	S 4050-R80B	0,8	3050	1320	•		21	D 43	Uni E 15
0777-60	Cornflower	S 8010-R70B	0,8	3050	1320	•		22	B 47	Uni D 16
0781-60	Soiree	S 6020-R80B	0,8	3050	1320	•		21	D 44	Uni D 15
0798-60	Aubergine	S 7020-R30B	0,8	3050	1320	•		22	D 48	Uni F 16
9410-TP	Neutral White		0,8	3050	1320	•		53	B 9	Spez. C 6
0901-60	Black	S 7020-R30B	0,8	3050	1320	•		19	B 36	Uni F 6
0901-TP	Black		0,8	3050	1320	•		53	D 9	Spez. C 10
D14-60	Port	S 9000-N	0,8	3050	1320	•		23	C 51	Uni F 15
D354-60	Designer White	S 0603-R80B	0,8	3050	1320	•		11	B 4	Uni A 5
D362-60	Nile Green	S 2020-B70G	0,8	3050	1320	•		22	A 45	Uni E 9
D378-60	Clear Teal	S 3020-B50G	0,8	3050	1320	•		22	A 46	Uni E 10
D416-60	Bluebonnet	S 3040-R80B	0,8	3050	1320	•		20	D 37	Uni D 13
D419-60	Lagoon	S 4030-B30G	0,8	3050	1320	•		22	A 47	Uni E 11
D431-60	Alabaster	S 0502-Y50R	0,8	3050	1320	•		14	A 15	Uni C 8
D435-60	Pongee	S 0505-Y20R	0,8	3050	1320	•		14	B 13	Uni A 10

Resopal Uni | Holz

Dekornummer und Struktur	Dekorname	nächster NCS-Code	Stärke mm	Länge mm	Breite mm	Verfügbarkeit		Druckversion		Kollektion
						Express	Götz-Gruppe	Seite	Koordinate	Schichtstoff

D475-60	Baltic Sea	S 4030-R90B	0,8	3050	1320	•		20	D 39	Uni D 14
D483-60	Yellow	S 0560-Y	0,8	3050	1320	•		20	A 39	Uni C 12
D73-60	Pewter	S 4502-B	0,8	3050	1320	•		17	A 27	Uni E 2
D90-60	North Sea	S 5502-G	0,8	3050	1320	•		17	A 28	Uni E 3
D91-60	Slate Grey	S 8000-N	0,8	3050	1320	•		19	A 35	Uni E 8
D92-60	Dove Grey	S 3000-N	0,8	3050	1320	•		16	A 24	Uni D 7
D95-TP	Graphite Grey		0,8	3050	1320	•		52	C 6	Spez. C 8
D96-60	Shadow	S 5005-Y50R	0,8	3050	1320	•		16	C 23	Uni B 14

Holz

3044-EM	Essential Large B		0,8	3050	1320	•		30	A 16	Holz A 11
4006-60	Noce Savinelli		0,8	3050	1320	•		35	D 33	Holz E 7
4019-EW	Michigan Elm		0,8	3050	1320	•		35	B 34	Holz E 6
4046-EM	Nordic Dunes		0,8	3050	1320	•		27	C 1	Holz A 3
4055-EM	Essential Large A		0,8	3050	1320	•		30	A 15	Holz B 6
4069-EW	Bergen Ash		0,8	3050	1320	•		29	A 12	Holz B 1
4076-EM	Essential Oak		0,8	3050	1320	•		30	D 14	Holz B 8
4080-EW	Sunday Oak		0,8	3050	1320	•		33	C 26	Holz B 11
4081-EW	Glen Oak		0,8	3050	1320	•		30	C 16	Holz B 7
4082-EM	Tundra Oak		0,8	3050	1320	•		29	D 12	Holz B 3
4082-EW	Tundra Oak		0,8	3050	1320	•		30	A 13	Holz B 4
4084-EW	Cornwall Oak		0,8	3050	1320	•		34	A 30	Holz E 11
4103-60	Tauern Larch		0,8	3050	1320	•		27	B 3	Holz A 1
4104-EM	Visby Maple		0,8	3050	1320	•		27	C 2	Holz A 4
4105-FW	Plane Marked Maple		0,8	3050	1320	•		27	C 4	Holz A 6
4110-WH	Wenge Nakuru		0,8	3050	1320	•		36	A 37	Holz E 10
4118-EM	Novara Elm		0,8	3050	1320	•		35	B 33	Holz E 1
4123-WH	Cottage Pine		0,8	3050	1320	•		35	A 36	Holz D 10
4128-WH	Amarena Cherry		0,8	3050	1320	•		36	B 40	Holz C 6
4134-EM	Mississippi Pine		0,8	3050	1320	•		32	C 22	Holz C 10
4137-WH	Frantic		0,8	3050	1320	•		34	C 31	Holz D 5
4147-EM	Candy Wood		0,8	3050	1320	•		32	B 22	Holz C 7
4148-EM	Soil Wood		0,8	3050	1320	•		34	C 30	Holz D 4
4161-WH	Mystic Pine		0,8	3050	1320	•		34	B 29	Holz E 3
4164-EM	Country Oak		0,8	3050	1320	•		32	B 23	Holz C 8

Resopal Holz

Dekornummer und Struktur	Dekorname	nächster NCS-Code	Stärke mm	Länge mm	Breite mm	Verfügbarkeit		Druckversion		Kollektion
						Express	Götz-Gruppe	Seite	Koordinate	Schichtstoff

4165-WH	Solano Oak		0,8	3050	1320	•		29	D 11	Holz B 2
4166-WH	Valley Oak		0,8	3050	1320	•		33	A 27	Holz B 10
4167-WH	Diego Oak		0,8	3050	1320	•		33	A 28	Holz B 12
4183-EM	Sugar Beech		0,8	3050	1320	•		29	B 10	Holz B 5
4209-EM	Ottawa Maple		0,8	3050	1320	•		28	A 7	Holz C 1
4228-WH	Silver Oak		0,8	3050	1320	•		34	A 31	Holz D 11
4232-EM	Noce Lyon		0,8	3050	1320	•		33	B 27	Holz C 9
4235-WH	Magas Oak		0,8	3050	1320	•		34	A 32	Holz D 9
4260-60	Noce Lugo		0,8	3050	1320	•		35	B 35	Holz D 12
4289-FW	Vintage Oak		0,8	3050	1320	•		34	C 32	Holz E 2
4301-60	Platin Beech		0,8	3050	1320	•		29	B 9	Holz C 2
4306-60	Global Beech		0,8	3050	1320	•		29	B 11	Holz C 4
4325-EM	Eternal Cherry		0,8	3050	1320	•		36	B 38	Holz C 3
4332-EM	Mono Deluxe		0,8	3050	1320	•		33	B 26	Holz C 11
4339-EW	Silver Pine		0,8	3050	1320	•		34	B 30	Holz E 4
4360-WH	Real Ash		0,8	3050	1320	•		28	B 7	Holz A 8
4367-EM	Sun Maple		0,8	3050	1320	•		27	C 3	Holz A 5
4397-60	Macassar		0,8	3050	1320	•		36	A 38	Holz E 8
4402-60	Gotland Cherry Quer		0,8	3050	1320	•		36	B 37	Holz A 7
4408-FW	Milano Qwer		0,8	3050	1320	•		33	D 28	Holz E 5
4414-60	Finn Oak		0,8	3050	1320	•		30	B 13	Holz A 10
4447-EM	Noce Romantica		0,8	3050	1320	•		36	C 39	Holz C 12
4448-EM	Unique Elm		0,8	3050	1320	•		29	D 10	Holz A 9
4452-60	Noce Praline		0,8	3050	1320	•		34	D 31	Holz D 6
4461-60	Guadina Oak quer		0,8	3050	1320	•		30	C 14	Holz A 12
4470-FW	Soft Elm		0,8	3050	1320	•		28	D 8	Holz D 1
4471-60	White Acacia		0,8	3050	1320	•		27	B 4	Holz A 2
4485-WH	Dubai Ebony		0,8	3050	1320	•		35	C 36	Holz D 3
4490-HW	Zebrano Nightfall		0,8	3050	1320	•		36	A 39	Holz E 12

Resopal Fantasie | Kompaktplatte

Dekornummer und Struktur	Dekorname	nächster NCS-Code	Info	Stärke mm	Länge mm	Breite mm	Verfügbarkeit		Druckversion		Kollektion
							Express	Götz-Gruppe	Seite	Koordinate	
0901-CS	Black			0,8	3050	1320	•		45	D 19	Fantasie F 4
2493-60	Remington Mine			0,8	3050	1320	•		44	C 14	Fantasie D 5
3115-AJ	Linen			0,8	3050	1320	•		45	A 18	Fantasie C 3
3207-EM	Finery			0,8	3050	1320	•		43	C 9	Fantasie B 1
3236-RM	Eternal Iron			0,8	3050	1320	•		45	B 18	Fantasie D 3
3447-EM	Cloudy Cement			0,8	3050	1320	•		42	D 5	Fantasie B 3
3509-60	Kerala Tanned			0,8	3050	1320	•		44	B 15	Fantasie D 2
3514-CS	Aragon Stone			0,8	3050	1320	•		43	B 12	Fantasie A 3
3514-RM	Aragon Stone			0,8	3050	1320	•		42	C 5	Fantasie A 5
3524-RM	Colorado			0,8	3050	1320	•		45	D 17	Fantasie F 2
3540-90	Granic Vein			0,8	3050	1320	•		45	A 17	Fantasie C 1
3562-RM	Essential Wall			0,8	3050	1320	•		43	C 10	Fantaise B 2
3563-RM	Monocrete			0,8	3050	1320	•		45	D 18	Fantasie F 3
3577-HW*	Marmo Nero			0,8	3050	1320	•		44	D 13	Fantasie E 5
3577-07	Marmo Nero		Nur für den vertikalen Einsatzbereich empfohlen.	0,8	2440	1220	•		45	C 20	Fantaise E 4
3577-RM	Marmo Nero			0,8	3050	1320	•		45	C 19	Fantasie E 1
4602-RM	Metallic Art Copper			0,8	3050	1320	•		45	B 20	Fantasie D 4
4939-KS	Patina Rock			0,8	3050	1320	•		44	D 15	Fantasie E 3
4943-EM	Empire Slate			0,8	3050	1320	•		44	A 13	Fantaise B 4
4943-KS	Empire Slate			0,8	3050	1320	•		44	A 14	Fantasie C 2
9417-RM	Snow White			0,8	3050	1320	•		43	B 9	Fantasie A 1
1500N-RM	Soft Grey			0,8	3050	1320	•		43	B 11	Fantasie A 4

KOMPAKTPLATTE

0100-60	weiß	Bau Compact, Schwarzer Kern	6	2800	1250	•		52	A 5	Spez. D 1
0160-60	Silver Grey	Kompaktplatte	6	3050	1320	•		51	C 2	Spez. B 2
			8	3050	1320	•				
			10	3050	1320	•				
0161-60	Grau	Bau Compact, Schwarzer Kern	6	2800	1250	•		52	A 6	Spez. D 2
0191-60	Anthrazit	Bau Compact, Schwarzer Kern	6	2800	1250	•		52	A 7	Spez. D 3
0901-60	Black	Kompaktplatte	6	3050	1320	•		51	D 2	Spez. B 4
			8	3050	1320	•				
			10	3050	1320	•				
9417-60	Snow White	Kompaktplatte	6	3050	1320	•		51	B 3	Spez. B 1
			8	3050	1320	•				
			10	3050	1320	•				
			13	3050	1320	•				
10622-60	Ebony	Kompaktplatte	6	3050	1320	•		51	C 4	Spez. B 3
			8	3050	1320	•				
			10	3050	1320	•				

Swiss Krono Uni

Dekornummer und Struktur	Dekorname	nächster NCS-Code	Stärke mm	Länge mm	Breite mm	Verfügbarkeit		Druckversion		Kollektion	Fächer		
						Express	Götz-Gruppe	Seite	Koordinate		Kändl Swiss Krono Kronospan	Kändl Swiss Krono Kronospan	Express
K 101 PE	Frontweiß	S 0502-Y	8	2800	2070	•		13	B 10	A 2	2	4	
			10	2800	2070	•							
			12	2800	2070	•							
			13	2800	2070	•							
			16	2800	2070	•							
			19	2800	2070	•							
			22	2800	2070	•							
			25	2800	2070	•							
			28	2800	2070	•							
			38	2800	2070	•							
			16	3250	2070	•							
			19	3250	2070	•							
			16	3300	2070	•							
			19	3300	2070	•							
			16	4100	2070	•							
			19	4100	2070	•							
K 101 SM	Frontweiß	S 0502-Y	8	2800	2070	•		13	B 12	A 3	3	5	
			10	2800	2070	•							
			12	2800	2070	•							
			13	2800	2070	•							
			16	2800	2070	•							
			19	2800	2070	•							
			22	2800	2070	•							
			25	2800	2070	•							
			28	2800	2070	•							
			38	2800	2070	•							
			19	3025	2070	•							
16	3300	2070	•										
19	3300	2070	•										
16	4100	2070	•										
19	4100	2070	•										
0,8	2600	1300	•										

Swiss Krono Uni

Dekornummer und Struktur	Dekorname	nächster NCS-Code	Hinweis	Stärke mm	Länge mm	Breite mm	Verfügbarkeit		Druckversion		Kollektion		Fächer		
							Express	Götz-Gruppe	Seite	Koordinate	Kändl Swiss Krono Kronospan	Spezialitäten	Kändl Swiss Krono Kronospan	Express	
K101 BS	Frontweiß	S 0502-Y		8	2800	2070		•	13	B 11	A 4		4		
				10	2800	2070		•							
				16	2800	2070		•							
				19	2800	2070		•							
				22	2800	2070		•							
				25	2800	2070		•							
				38	2800	2070		•							
				0,8	2600	1300	•								
K101 SE	Frontweiß	S 0502-Y		19	2800	2070		•	12	C 5	A 5		5		
				0,8	2600	1300	•								
K101 PE	Frontweiß		CDF	6,4	2800	2070		•	53	A 9		Spez. E 1			
				8,4	2800	2070		•							
				10,4	2800	2070		•							
				12,4	2800	2070		•							
				13	2800	2070		•							
				16,4	2800	2070		•							
				19,4	2800	2070		•							
K110 PE	Korpusweiß	S 0500-N		8	2800	2070	•		12	C 6	A 6		6	6	
				10	2800	2070		•							
				13	2800	2070		•							
				16	2800	2070		•							
				19	2800	2070	•								
				22	2800	2070		•							
				25	2800	2070		•							
				28	2800	2070		•							
				38	2800	2070		•							
				0,8	2600	1300	•								
K110 SM	Korpusweiß	S 0500-N		8	2800	2070		•	12	C 7	A 7		7		
				10	2800	2070		•							
				13	2800	2070		•							
				16	2800	2070		•							
				19	2800	2070		•							
				22	2800	2070		•							
				28	2800	2070		•							
				0,8	2600	1300	•								

Swiss Krono Uni

Dekornummer und Struktur	Dekorname	nächster NCS-Code	Hinweis	Stärke mm	Länge mm	Breite mm	Verfügbarkeit		Druckversion		Kollektion		Fächer	
							Express	Götz-Gruppe	Seite	Koordinate	Kändl Swiss Krono Kronospan	Spezialitäten	Kändl Swiss Krono Kronospan	Express
U109 BS	Eierschale	S 0804-Y30R		19	2800	2070		•	14	A 16	B 6		13	
				0,8	2600	1300	•							
U112 PE	Grau	S 2000-N		8	2800	2070		•	15	D 20	E 2		30	
				16	2800	2070		•						
				19	2800	2070		•						
				25	2800	2070		•						
				28	2800	2070		•						
				0,8	2600	1300	•							
U148 VL	Korallrot	S 2070-R		19	2800	2070		•	23	C 49	D 7		28	
				0,8	2600	1300	•							
U162 PE	Graphit	S 7000-N		8	2800	2070	•		16	D 24	G 3		45	11
				16	2800	2070	•							
				19	2800	2070	•							
				25	2800	2070	•							
				0,8	2600	1300	•							
U162 VL	Graphit	S 7000-N		19	2800	2070		•	17	D 25	G 4		46	
U164 PE	Anthrazit	S 7502-B		8	2800	2070	•		19	A 36	H 1		50	13
				16	2800	2070		•						
				19	2800	2070	•							
				25	2800	2070		•						
				28	2800	2070		•						
				38	2800	2070		•						
				0,8	2600	1300	•							
U164 PE	Anthrazit	S 7502-B	CDF	6,4	2800	2070		•	53	A 11		Spez. E 3		
				10,4	2800	2070		•						
				12,4	2800	2070		•						
				13	2800	2070		•						
U164 VL	Anthrazit	S 7502-B		19	2800	2070		•	18	B 29	H 2		51	
				0,8	2600	1300	•							
U165 BS	Marcagrau	S 1500-N		8	2800	2070		•	15	D 18	E 1		29	
				19	2800	2070		•						
				25	2800	2070		•						
				0,8	2600	1300	•							

Swiss Krono Uni

Dekornummer und Struktur	Dekorname	nächster NCS-Code	Hinweis	Stärke mm	Länge mm	Breite mm	Verfügbarkeit		Druckversion		Kollektion		Fächer	
							Express	Götz-Gruppe	Seite	Koordinate	Kaendl Swiss Krono Kronospan	Spezialitäten	Kaendl Swiss Krono Kronospan	Express
U171 PE	Achatgrau	S 5500-N		8	2800	2070	•		16	D 21	G 1		43	10
				16	2800	2070		•						
				19	2800	2070	•							
				25	2800	2070		•						
				0,8	2600	1300	•							
U185 VL	Braun	S 8005-Y50R		19	2800	2070		•	17	C 26	F 1		36	
				0,8	2600	1300	•							
U190 PE	Schwarz	S 8500-N		8	2800	2070	•		18	C 29	H 4		53	15
				13	2800	2070		•						
				16	2800	2070	•							
				19	2800	2070	•							
				22	2800	2070		•						
				25	2800	2070	•							
				28	2800	2070		•						
				38	2800	2070		•						
				0,8	2600	1300	•							
U190 VL	Schwarz	S 8500-N		19	2800	2070		•	18	C 30	H 5		54	
				0,8	2600	1300	•							
U190 TX	Schwarz CamuStyle	S 8500-N		19	2800	2070		•	18	C 31	H 6		55	
				0,8	2600	1300	•							
U190 PE	Schwarz	S 8500-N	CDF	6,4	2800	2070		•	53	A 12		Spez. E 4		
				8,4	2800	2070		•						
				10,4	2800	2070		•						
				12,4	2800	2070		•						
				13	2800	2070		•						
U191 PE	Korpusgrau	S 1502-G50Y		8	2800	2070	•		15	D 19	F 4		39	9
				10	2800	2070		•						
				13	2800	2070		•						
				16	2800	2070		•						
				19	2800	2070	•							
				22	2800	2070		•						
				25	2800	2070	•							
				28	2800	2070		•						
				38	2800	2070		•						
				0,8	2600	1300	•							

Swiss Krono Uni

Dekornummer und Struktur	Dekorname	nächster NCS-Code	Hinweis	Stärke mm	Länge mm	Breite mm	Verfügbarkeit		Druckversion		Kollektion		Fächer	
							Express	Götz-Gruppe	Seite	Koordinate	Kaendl Swiss Krono Kronospan	Spezialitäten	Kaendl Swiss Krono Kronospan	Express
U191 PE	Korpusgrau		CDF	6,4	2800	2070		•	53	A 10		Spez. E 2		
				8,4	2800	2070		•						
				10,4	2800	2070		•						
				12,4	2800	2070		•						
				13	2800	2070		•						
U2508 VL	Olive	S 6005-G80Y		19	2800	2070		•	20	C 40	C 5		19	
				0,8	2600	1300	•							
U3188 VL	Toffee	S 4005-Y50R		19	2800	2070		•	17	B 25	F 2		37	
				0,8	2600	1300	•							
U3189 VL	Trüffel	S 5005-Y20R		19	2800	2070		•	16	C 22	C 6		20	
				0,8	2600	1300	•							
U3986 VL	Senfgelb	S 2040-10R		19	2800	2070		•	19	D 34	C 2		16	
				0,8	2600	1300	•							
U4436 VL	Terracotta Rot	S 5020-Y70R		19	2800	2070		•	22	D 46	D 5		26	
				0,8	2600	1300	•							
U4437 VL	Weinrot	S 5020-R10B		19	2800	2070		•	23	C 52	D 6		27	
				0,8	2600	1300	•							
U4438 VL	Dijongelb	S 3030-Y10R		19	2800	2070		•	19	D 35	C 3		17	
				0,8	2600	1300	•							
U4439 VL	Pistaziengrün	S 4010-G90Y		19	2800	2070		•	21	B 44	C 4		18	
				0,8	2600	1300	•							
U4446 VL	Zartrosa	S 2020-Y80R		19	2800	2070		•	22	D 45	D 4		25	
				0,8	2600	1300	•							
U515 VL	Sand	S 1010-Y30R		19	2800	2070		•	15	B 17	D 3		24	
				0,8	2600	1300	•							
U566 PE	Weiß	S 0502-G50Y		8	2800	2070		•	13	B 9	B 2		9	
				16	2800	2070		•						
				19	2800	2070		•						
				0,8	2600	1300	•							

Swiss Krono Holz

Dekornummer und Struktur	Dekorname	nächster NCS-Code	Stärke mm	Länge mm	Breite mm	Verfügbarkeit		Druckversion		Kollektion	Fächer	
						Express	Götz-Gruppe	Seite	Koordinate		Käändl Swiss Krono Kronospan	Käändl Swiss Krono Kronospan
D375 PR	Ahorn Natur		8	2800	2070		•	28	A 6	J 2	8	
			19	2800	2070		•					
			25	2800	2070		•					
			0,8	2600	1300	•						
D375 BS	Ahorn Natur		8	2800	2070	•		28	A 5	J 1	7	17
			19	2800	2070	•						
			25	2800	2070	•						
			0,8	2600	1300	•						
D381 PR	Buche		8	2800	2070		•	28	C 6	K 2	14	
			19	2800	2070		•					
			0,8	2600	1300	•						
D391 PR	Buche Hell		8	2800	2070		•	28	C 8	J 5	11	
			19	2800	2070		•					
			25	2800	2070		•					
			0,8	2600	1300	•						
D1353 BS	Wildbirne		19	2800	2070		•	28	A 8	J 3	9	
			0,8	2600	1300	•						
D1783 BS	Buche Mangfall		8	2800	2070		•	28	C 7	J 6	12	
			19	2800	2070		•					
			25	2800	2070		•					
			0,8	2600	1300	•						
D2291 VL	Akazie Tabak		19	2800	2070		•	29	A 11	L 4	22	
			0,8	2600	1300	•						
D2293 VL	Akazie Creme		19	2800	2070		•	29	A 9	I 4	4	
			0,8	2600	1300	•						
D2506 NA	Swiss Ulme Warm		19	2800	2070		•	29	D 9	L 5	23	
			0,8	2600	1300	•						
D2940 SD	Canyon Bianco		19	2800	2070		•	27	A 4	I 1	1	
			0,8	2600	1300	•						
D3798 CL	Eiche London		19	2800	2070		•	31	C 18	M 1	25	
			0,8	2750	1300	•						
D382 PR	Buche Rot		19	2800	2070		•	29	C 12	K 3	15	
			0,8	2600	1300	•						

Swiss Krono Holz | Fantasie

Dekornummer und Struktur	Dekorname	nächster NCS-Code	Stärke mm	Länge mm	Breite mm	Verfügbarkeit		Druckversion		4D Kollektion	Fächer	
						Express	Götz-Gruppe	Seite	Koordinate		Käändl Swiss Krono Kronospan	Käändl Swiss Krono Kronospan
D854 BS	Wenge		19	2800	2070		•	35	D 36	N 3	33	
			0,8	2600	1300	•						

FANTASIE

D2813 VL	Schiefer		19	2800	2070		•	44	B 13	T 4	68	
			0,8	2600	1300	•						
D2831 SX	Beton Natur		19	2800	2070		•	42	D 7	R 4	58	
			0,8	2600	1300	•						
D4109 SX	Beton Woodcon		19	2800	2070		•	42	D 6	R 3	57	
			0,8	2600	1300	•						
D4451 VL	Arabeske Grau		19	2800	2070		•	42	C 6	S 2	61	
			0,8	2600	1300	•						
D4826 SX	Beton Vesuv		19	2800	2070		•	43	D 9	T 2	66	
			0,8	2600	1300	•						

Westag & Getalit Uni | Holz | Fantasie

Dekornummer und Struktur	Dekorname	nächster NCS-Code	Lieferant	Stärke mm	Länge mm	Breite mm	Verfügbarkeit		Druckversion		Kollektion
							Express	Götz-Gruppe	Seite	Koordinate	
UNI											
A 22 Pe	perlweiß	S 0502-G50Y	Westag & Getalit	0,7	4100	1300	•		12	D 6	Uni B 7
A 222 Pe	arctic weiß	S 0502-G	Westag & Getalit	0,7	4100	1300	•		12	D 5	Uni B 6
A 242 Pe	uni weiß	S 0502-G	Westag & Getalit	0,7	4100	1300	•		12	A 8	Uni B 5
A 242 C	uni weiß	S 0502-G	Westag & Getalit	0,7	4100	1300	•		12	A 7	Uni A 8
A 242 Pma	uni weiß	S 0502-G	Westag & Getalit	0,7	3050	1300	•		13	A 9	Uni B 4
A 302 Pe	beigegelb	S 1010-Y20R	Westag & Getalit	0,7	3050	1300	•		15	B 19	Uni A 12
A 402 C	hellgrau	S 2002-G	Westag & Getalit	0,7	4100	1300	•		16	A 21	Uni D 6
A 41 Pe	anthrazit grau	S 7502-R	Westag & Getalit	0,7	4100	1300	•		18	B 31	Uni F 1
A 421 Pe	basalt	S 5502-B	Westag & Getalit	0,7	3050	1300	•		18	A 29	Uni E 5
R 24 Pe	weiß gewolkt		Westag & Getalit	0,7	4100	1300	•		13	C 11	Uni B 2
TN 543 Pe	apfelgrün	S 1060-G50Y	Westag & Getalit	0,7	4100	1300	•		20	B 40	Uni C 15
HOLZ											
BU 95 PoF	buche gedämpft		Westag & Getalit	0,7	4100	1300	•		29	C 10	Holz C 5
Ei 357 Si	charlet eiche beige		Westag & Getalit	0,7	4100	1300	•		33	C 27	Holz D 7
Ei 370 Si	fjord eiche		Westag & Getalit	0,7	4100	1300	•		31	D 19	Holz B 9
EiV 341 Lo	windeiche beige		Westag & Getalit	0,7	4100	1300	•		32	D 22	Holz D 8
FANTASIE											
ALU 423 Gb*	edelstahl		Westag & Getalit	0,7	3050	1300	•		41	C 2	Metall A 10
BN 112 Si	marmor marquina kaviar grau		Westag & Getalit	0,7	4100	1300	•		44	D 14	Fantasie E 2
BN 441 Si	copperfield		Westag & Getalit	0,7	4100	1300	•		44	A 15	Fantasie B 5
BT 144 C	basalt poliert		Westag & Getalit	0,7	4100	1300	•		44	D 16	Fantasie F 1
H 437 Ce	campino concrete		Westag & Getalit	0,7	4100	1300	•		44	B 14	Fantasie D 1
RS 431 C	multicolour lava-anthrazit		Westag & Getalit	0,7	4100	1300	•		45	A 19	Fantasie C 4
SC 475 Pe	porto schiefer		Westag & Getalit	0,7	4100	1300	•		45	A 20	Fantasie C 5

NCS-CODES

Das NCS System (Natural Color System) ist ein logisch aufgebautes Farbordnungssystem, welches auf dem natürlichen Farbempfinden des Menschen beruht. Neben dessen internationaler Gültigkeit zählt es heute zu den am weitesten verbreiteten und häufigst verwendeten Farbbezeichnungssystemen der Welt.

Nächster NCS-Code	Dekornummer	Oberfläche	Dekorname	Lieferant
-------------------	-------------	------------	-----------	-----------

S 0400-N	F7961	MAT	Fog	Formica
S 0500-N	0105	60	Pearl White	Resopal
S 0500-N	0110	PE	Weiß	Kronospan
S 0500-N	0110	SM	Weiß	Kronospan
S 0500-N	1570	BS	Diamant-Weiß	Kaindl
S 0500-N	1570	OM	Diamant-Weiß	Kaindl
S 0500-N	8685	BS	Snow White	Kronospan
S 0500-N	9417	60	Snow White	Resopal
S 0500-N	F2255	MAT	Polar White	Formica
S 0500-N	F7949	MAT	Soft White	Formica
S 0500-N	K110	PE	Korpusweiß	Swiss Krono
S 0500-N	K110	SM	Korpusweiß	Swiss Krono
S 0500-N	U11209	SD	Edelweiß	Pfleiderer
S 0500-N	U11209	VV	Edelweiß	Pfleiderer
S 0500-N	U11209	HG	Edelweiß	Pfleiderer
S 0502-G	27018	OM	Kristallweiss	Kaindl
S 0502-G	A 222	Pe	arctic weiß	Westag & Getalit
S 0502-G	A 242	Pe	uni weiß	Westag & Getalit
S 0502-G	A 242	C	uni weiß	Westag & Getalit
S 0502-G	A 242	Pma	uni weiß	Westag & Getalit
S 0502-G	U11102	VV	Kreide	Pfleiderer
S 0502-G	U11102	SD	Kreide	Pfleiderer
S 0502-G	U11102	XP	Kreide	Pfleiderer
S 0502-G50Y	0101	PE	Frontweiß	Kronospan
S 0502-G50Y	0101	SM	Frontweiß	Kronospan
S 0502-G50Y	0101	BS	Frontweiß	Kronospan
S 0502-G50Y	1101	PE	Weiß	Kaindl
S 0502-G50Y	1101	SM	Weiß	Kaindl
S 0502-G50Y	1101	BS	Weiß	Kaindl
S 0502-G50Y	A 22	Pe	perlweiß	Westag & Getalit
S 0502-G50Y	U11026	SD	Kristallweiß	Pfleiderer
S 0502-G50Y	U11026	VV	Kristallweiß	Pfleiderer

NCS-CODES

Nächster NCS-Code	Dekornummer	Oberfläche	Dekorname	Lieferant
-------------------	-------------	------------	-----------	-----------

S 0502-G50Y	U11026	SM	Kristallweiß	Pfleiderer
S 0502-G50Y	U566	PE	Weiß	Swiss Krono
S 0502-G50Y	W10100	SD	Interior White	Pfleiderer
S 0502-G50Y	W10300	MP	Weiß	Pfleiderer
S 0502-R50B	0104	60	Traffic White	Resopal
S 0502-R50B	17005	BS	Polarweiß	Kaindl
S 0502-Y	0112	60	Ivory	Resopal
S 0502-Y	K101	SE	Frontweiß	Swiss Krono
S 0502-Y	K101	PE	Frontweiß	Swiss Krono
S 0502-Y	K101	SM	Frontweiß	Swiss Krono
S 0502-Y	K101	BS	Frontweiß	Swiss Krono
S 0502-Y	W10140	SD	Frontweiß	Pfleiderer
S 0502-Y	W10140	SM	Frontweiß	Pfleiderer
S 0502-Y	W10140	MP	Frontweiß	Pfleiderer
S 0502-Y	W10140	HG	Frontweiß	Pfleiderer
S 0502-Y	W10410	MP	Weiß deckend	Pfleiderer
S 0502-Y50R	2507	BS	Magnolia	Kaindl
S 0502-Y50R	D431	60	Alabaster	Resopal
S 0502-G50Y	F1040	MAT	Alpino	Formica
S 0505-R60B	U11027	SD	Icy White	Pfleiderer
S 0505-R60B	U11027	XP	Icy White	Pfleiderer
S 0505-R60B	U11027	SM	Icy White	Pfleiderer
S 0505-R60B	U11027	VV	Icy White	Pfleiderer
S 0505-R60B	U11027	HG	Icy White	Pfleiderer
S 0505-R70B	6001	60	Ultra White	Resopal
S 0505-Y20R	D435	60	Pongee	Resopal
S 0510-Y10R	0439	60	Sunny	Resopal
S 0520-Y30R	0441	60	Corn	Resopal
S 0530-G60Y	0631	60	Absinth	Resopal
S 0530-Y20R	0446	60	Gold	Resopal
S 0560-Y	D483	60	Yellow	Resopal
S 0560-Y	U15194	MP	Zinkgelb	Pfleiderer
S 0570-G60Y	0617	60	Bergamot	Resopal
S 0603-R80B	0179	60	Arctic White	Resopal

Nächster NCS-Code	Dekornummer	Oberfläche	Dekorname	Lieferant
-------------------	-------------	------------	-----------	-----------

S 0603-R80B	D354	60	Designer White	Resopal
S 0804-Y30R	U109	BS	Eierschale	Swiss Krono
S 0804-Y50R	U11523	SD	Elfenbein	Pfleiderer
S 1002-B	9402	60	Dazzling White	Resopal
S 1002-G	0135	60	Rain	Resopal
S 1002-Y	0140	60	Dawn	Resopal
S 1005-R70B	1570	60	Crystal White	Resopal
S 0505-Y20R	U11509	SD	Magnolia	Pfleiderer
S 1005-Y50R	F1531	MAT	Irish Cream	Formica
S 1010-Y20R	A 302	Pe	Beigegelb	Westag & Getalit
S 1010-Y30R	0515	PE	Sand	Kronospan
S 1010-Y30R	U515	VL	Sand	Swiss Krono
S 1040-G60Y	0634	60	Delicious	Resopal
S 1050-Y30R	0424	60	Ceylon	Resopal
S 2030-R90B	0121	BS	Capri Blue	Kronospan
S 1060-G70Y	5519	BS	Lime Grass	Kronospan
S 1060-G70Y	25519	BS	Lime Grass	Kaindl
S 1060-G90Y	0425	60	Primrose	Resopal
S 1060-G50Y	TN 543	Pe	Apfelgrün	Westag & Getalit
S 1070-G30Y	27190	BS	Mambagrün	Kaindl
S 1070-Y40R	U16010	SD	Orange	Pfleiderer
S 1500-N	0120	60	Transition	Resopal
S 1500-N	U165	BS	Marcagrau	Swiss Krono
S 1502-G	2191	PE	Grau	Kaindl
S 1502-G50Y	U191	PE	Korpusgrau	Swiss Krono
S1002-Y	U11500	SD	Weißgrau	Pfleiderer
S 5005-Y50R	D96	60	Shadow	Resopal
S 1505-Y40R	27045	BS	Champagner	Kaindl
S 1505-Y50R	U16184	SD	Creme	Pfleiderer
S 2000-N	0112	PE	Stone Grey	Kronospan
S 2000-N	0160	60	Silver Grey	Resopal
S 2000-N	2112	PE	Hellgrau	Kaindl
S 2000-N	U112	PE	Grau	Swiss Krono
S 2002-G	A 402	C	Hellgrau	Westag & Getalit

NCS-CODES

Nächster NCS-Code	Dekornummer	Oberfläche	Dekorname	Lieferant
-------------------	-------------	------------	-----------	-----------

S 2002-Y50R	U12168	SD	Kaschmirgrau	Pfleiderer
S 2005-R40B	U12044	SD	Delphingrau	Pfleiderer
S 2005-R70B	0168	60	Azul	Resopal
S 2005-Y30R	0147	60	Affinity	Resopal
S 2005-Y50R	U16003	SD	Sandgreige	Pfleiderer
S 2010-G30Y	U19014	SD	Salbei	Pfleiderer
S 2010-R90B	U18029	SD	Horizont	Pfleiderer
S 2020-B70G	D362	60	Nile Green	Resopal
S 2020-Y80R	U4446	VL	Zartrosa	Swiss Krono
S 2040-10R	U3986	VL	Senfgeb	Swiss Krono
S 2040-G60Y	U19500	SD	Carambola	Pfleiderer
S 2050-G40Y	9429	60	Parrot	Resopal
S 2050-G40Y	9429	HW	Parrot	Resopal
S 2050-R90B	0743	60	Pacific	Resopal
S 2060-G20Y	0600	60	Button	Resopal
S 2060-G70Y	0639	60	Carambola	Resopal
S 2060-Y70R	0314	60	Paprika	Resopal
S 2070-R	U148	VL	Korallrot	Swiss Krono
S 2070-Y10R	0426	60	Sunflower	Resopal
S 2070-Y90R	0300	60	Infinity	Resopal
S 2070-Y90R	1511	60	Mandarin Red	Resopal
S 2070-Y90R	U17005	SD	Karminrot	Pfleiderer
S 3000-N	D92	60	Dove Grey	Resopal
S 3005-Y20R	0531	60	Silica	Resopal
S 3005-Y20R	U15190	SD	Cuvo	Pfleiderer
S 3010-Y30R	0565	60	Antilope	Resopal
S 3020-B50G	D378	60	Clear Teal	Resopal
S 3030-G90Y	0625	60	May Green	Resopal
S 3030-Y10R	U4438	VL	Dijongelb	Swiss Krono
S 3040-R80B	D416	60	Bluebonnet	Resopal
S 3060-R80B	9497	60	Ultramarine	Resopal
S 3060-R90B	0125	BS	Royal Blue	Kronospan
S 3502-Y	F7902	MAT	Iron	Formica
S 3560-G70Y	0640	60	Kiwi	Resopal

Nächster NCS-Code	Dekornummer	Oberfläche	Dekorname	Lieferant
-------------------	-------------	------------	-----------	-----------

S 3070-Y90R	U17008	SD	Rubinrot	Pfleiderer
S 4005-Y20R	K096	SU	Clay Grey	Kronospan
S 4005-Y50R	U16002	SD	Congo	Pfleiderer
S 4005-Y50R	U16201	SD	Trüffel	Pfleiderer
S 4005-Y50R	U3188	VL	Toffee	Swiss Krono
S 4010-G90Y	U4439	VL	Pistaziengrün	Swiss Krono
S 4020-B30G	U18502	SD	Bristol	Pfleiderer
S 4030-B30G	D419	60	Lagoon	Resopal
S 4030-R90B	D475	60	Baltic Sea	Resopal
S 4050-R80B	0760	60	Cobalt	Resopal
S 4500-N	0171	PE	Slate Grey	Kronospan
S 4500-N	U12115	SD	Platingrau	Pfleiderer
S 4502-B	D73	60	Pewter	Resopal
S 4502-Y	0150	60	Tin	Resopal
S 4550-Y90R	D14	60	Port	Resopal
S 5000-N	2171	PE	Achatgrau	Kaindl
S 5000-N	2171	OM	Achatgrau	Kaindl
S 5005-Y20R	U3189	VL	Trüffel	Swiss Krono
S 5005-Y50R	U16000	SD	Trüffelgrau	Pfleiderer
S 5010-R30B	U17505	SD	Pflaume	Pfleiderer
S 5020-B10G	U18074	SD	Atlantik	Pfleiderer
S 5020-G50Y	0665	60	Moss	Resopal
S 5020-G50Y	U19515	SD	Taiga	Pfleiderer
S 5020-R10B	U4437	VL	Weinrot	Swiss Krono
S 5020-Y70R	U4436	VL	Terracotta Rot	Swiss Krono
S 5040-B10G	9450	60	Teal	Resopal
S 5500-N	U171	PE	Achatgrau	Swiss Krono
S 5502-B	A 421	Pe	Basalt	Westag & Getalit
S 5502-G	D90	60	North Sea	Resopal
S 6005-G80Y	U2508	VL	Olive	Swiss Krono
S7010-Y90R	U17012	SD	Coco	Pfleiderer
S 6020-B10G	U18006	SD	Skagerrak	Pfleiderer
S 6020-B30G	0244	SU	Petrol	Kronospan
S 6020-R80B	0781	60	Soiree	Resopal
S 6030-R80B	9440	60	Navy	Resopal

NCS-CODES

Nächster NCS-Code	Dekornummer	Oberfläche	Dekorname	Lieferant
-------------------	-------------	------------	-----------	-----------

S 6500-N	0162	PE	Gravit Grey	Kronospan
S 6500-N	2162	PE	Graphitgrau	Kaindl
S 6500-N	2162	OM	Graphitgrau	Kaindl
S 6500-N	U12018	SD	Basaltgrau	Pfleiderer
S6502-B	U12290	SD	Anthrazit	Pfleiderer
S 6502-B	10542	60	Storm	Resopal
S 6502-B	U12290	XP	Anthrazit	Pfleiderer
S 6502-R	U12092	SD	Zonda grau	Pfleiderer
S 7500-N	U12257	SD	Graphitgrau	Pfleiderer
S 7000-N	U162	PE	Graphit	Swiss Krono
S 7000-N	U162	VL	Graphit	Swiss Krono
S 7005-Y50R	U12211	SD	Lava	Pfleiderer
S 7010-B90G	U19008	SD	Labrador	Pfleiderer
S 7020-R30B	0798	60	Aubergine	Resopal
S 9000-N	0901	60	Black	Resopal
S 7020-R90B	U18004	SD	Dunkelblau	Pfleiderer
S 7500-N	2164	GT	Anthrazit	Kaindl
S 7500-N	2164	PE	Anthrazit	Kaindl
S 7502-B	F2297	MAT	Terril	Formica
S 7502-B	U12231	SD	Schiefergrau	Pfleiderer
S 7502-B	U164	PE	Anthrazit	Swiss Krono
S 7502-B	U164	VL	Anthrazit	Swiss Krono
S 7502-G	0164	PE	Anthrazit	Kronospan
S 7502-R	A 41	Pe	Anthrazit Grau	Westag & Getalit
S 7502-R	U16058	SD	Be rooted!	Pfleiderer
S 8000-N	2166	DP	Basalt	Kaindl
S 8000-N	2166	OM	Basalt	Kaindl
S 8000-N	10622	60	Ebony	Resopal
S 8000-N	D91	60	Slate Grey	Resopal
S 8005-R80B	22192	NM	Black Blue	Kaindl
S 8005-R80B	22192	OM	Black Blue	Kaindl
S 8005-Y20R	0547	60	Chocolate	Resopal
S 8005-Y50R	U185	VL	Braun	Swiss Krono
S 8010-R70B	0777	60	Cornflower	Resopal

NCS-CODES

Nächster NCS-Code	Dekornummer	Oberfläche	Dekorname	Lieferant
-------------------	-------------	------------	-----------	-----------

S 8500-N	U190	PE	Schwarz	Swiss Krono
S 8500-N	U190	VL	Schwarz	Swiss Krono
S 8500-N	U190	TX	Schwarz CamuStyle	Swiss Krono
S 8502-B	0190	PE	Schwarz	Kronospan
S 8502-B	U12000	SD	Vulkanschwarz	Pfleiderer
S 8502-B	U12000	MP	Vulkanschwarz	Pfleiderer
S 8502-B	U12000	HG	Vulkanschwarz	Pfleiderer
S 8502-B	U12000	XM	Vulkanschwarz	Pfleiderer
S 9000-N	2190	PE	Schwarz	Kaindl
S 9000-N	2190	OM	Schwarz	Kaindl
S 9000-N	F2253	MAT	Diamond Black	Formica
S1502-G	0191	PE	Cool Grey	Kronospan
S2000-N	U12188	MP	Lichtgrau	Pfleiderer
S2000-N	U12188	SD	Lichtgrau	Pfleiderer
S8502-B	U12000	XP	Vulkanschwarz	Pfleiderer

RAL-FARBEN Der vierstellige Nummern-Code gilt seit mehr als 75 Jahren als Maßstab für Farbgebung und Farbgestaltung.

Nächste RAL-Farbe	Dekornummer	Oberfläche	Dekorname	Lieferant
-------------------	-------------	------------	-----------	-----------

1013	0112	60	Ivory	Resopal
1015	D435	60	Pongee	Resopal
1015	A 302	Pe	Beigegelb	Westag & Getalit
1017 1034	0424	60	Ceylon	Resopal
1018	U15194	MP	Zinkgelb	Pfleiderer
1018	D483	60	Yellow	Resopal
1032	0426	60	Sunflower	Resopal
2001	0314	60	Paprika	Resopal
2011	U16010	SD	Orange	Pfleiderer
3000 3033	U17005	SD	Karminrot	Pfleiderer
3000 3002	1511	60	Mandarin Red	Resopal
3001	0300	60	Infinity	Resopal
3003	U17008	SD	Rubinrot	Pfleiderer
3032	D14	60	Port	Resopal

RAL-FARBEN

Der vierstellige Nummern-Code gilt seit mehr als 75 Jahren als Maßstab für Farbgebung und Farbgestaltung.

Nächste RAL-Farbe	Dekornummer	Oberfläche	Dekorname	Lieferant
-------------------	-------------	------------	-----------	-----------

4007	0798	60	Aubergine	Resopal
8022	0901	60	Black	Resopal
7047	D92	60	Dove Grey	Resopal
5000	0781	60	Soiree	Resopal
5005	0125	BS	Royal Blue	Kronospan
5010	0760	60	Cobalt	Resopal
5011	U18004	SD	Dunkelblau	Pfleiderer
5011	0777	60	Cornflower	Resopal
5012	0743	60	Pacific	Resopal
5013	9440	60	Navy	Resopal
5014	D475	60	Baltic Sea	Resopal
5020	U18006	SD	Skagerrak	Pfleiderer
6027	D362	60	Nile Green	Resopal
6028	U19008	SD	Labrador	Pfleiderer
6034	D378	60	Clear Teal	Resopal
7001 7045	D73	60	Pewter	Resopal
7011 7012	U12018	SD	Basaltgrau	Pfleiderer
7015	0162	PE	Grapit Grey	Kronospan
7015 7024	U12231	SD	Schiefergrau	Pfleiderer
7022	D91	60	Slate Grey	Resopal
7024	10622	60	Ebony	Resopal
7030	0150	60	Tin	Resopal
7032	U15190	SD	Cuvo	Pfleiderer
7032	0531	60	Silica	Resopal
7035	2191	PE	Grau	Kaindl
7035	0191	PE	Cool Grey	Kronospan
7035	U12188	MP	Lichtgrau	Pfleiderer
7035	U12188	SD	Lichtgrau	Pfleiderer
7035	0135	60	Rain	Resopal
7035	0160	60	Silver Grey	Resopal
7035	A 402	C	Hellgrau	Westag & Getalit
7037	0171	PE	Slate Grey	Kronospan
7037	D90	60	North Sea	Resopal
7043	0164	PE	Anthrazit	Kronospan

Nächste RAL-Farbe	Dekornummer	Oberfläche	Dekorname	Lieferant
-------------------	-------------	------------	-----------	-----------

7047	2112	PE	Hellgrau	Kaindl
7047	0112	PE	Stone Grey	Kronospan
7047	0120	60	Transition	Resopal
7047	U112	PE	Grau	Swiss Krono
9002	U11500	SD	Weißgrau	Pfleiderer
9002	0140	60	Dawn	Resopal
9003	U11102	SD	Kreide	Pfleiderer
9003	U11209	SD	Edelweiß	Pfleiderer
9003	W10100	SD	Interior White	Pfleiderer
9003	6001	60	Ultra White	Resopal
9003	9417	60	Snow White	Resopal
9003	0104	60	Traffic White	Resopal
9003	0179	60	Arctic White	Resopal
9003	D354	60	Designer White	Resopal
9003 9016	A 222	Pe	arctic weiß	Westag & Getalit
9003 9010	A 242	Pe	uni weiß	Westag & Getalit
9003 9010	A 242	C	uni weiß	Westag & Getalit
9003 9010	A 242	Pma	uni weiß	Westag & Getalit
9004	2190	PE	Schwarz	Kaindl
9004	0190	PE	Schwarz	Kronospan
9005	U12000	SD	Vulkanschwarz	Pfleiderer
9005	U12000	MP	Vulkanschwarz	Pfleiderer
9010	1101	PE	Weiß	Kaindl
9010	0101	PE	Frontweiß	Kronospan
9010	W10140	SD	Frontweiß	Pfleiderer
9010	W10140	MP	Frontweiß	Pfleiderer
9010	0105	60	Pearl White	Resopal
9010	K101	PE	Frontweiß	Swiss Krono
9010	K101	BS	Frontweiß	Swiss Krono
9010	A 22	Pe	perlweiß	Westag & Getalit
9016	8685	BS	Snow White	Kronospan
9016	0110	PE	Weiß	Kronospan
9016	U11026	SD	Kristallweiß	Pfleiderer
9016 9010	W10410	MP	Weiß deckend	Pfleiderer



Wir sind für Sie da.

Zentrale

Carl Götz in Neu-Ulm

Otto-Renner-Straße 15
89231 Neu-Ulm
Fon: 0731/7048-0
Fax: 0731/7048-777
E-Mail: neu-ulm@carlgoetz.de

Carl Götz in München

Am Werbering 2
85551 Kirchheim
Fon: 089/9048310
Fax: 089/9039019
E-Mail: muenchen@carlgoetz.de

Andreas Popp in Kulmbach

Gummistraße 15
95326 Kulmbach
Fon: 09221/5003-0
Fax: 09221/5003-33
E-Mail: kulmbach@holz-popp.de

Importlager Bremerhaven

Fon: 0731/7048-0
Fax: 0731/7048-777
E-Mail: neu-ulm@carlgoetz.de

Carl Götz in Ammerbuch

Hagenring 7
72119 Ammerbuch-Altingen
Fon: 07032/7807-0
Fax: 07032/7807-11
E-Mail: ammerbuch@carlgoetz.de

Carl Götz in Naumburg

Graf-Stauffenberg-Straße 16
06618 Naumburg
Fon: 03445/7191-0
Fax: 03445/7191-11
E-Mail: naumburg@carlgoetz.de

Stadelbauer in Offenburg

In der Spöck 3
77656 Offenburg
Fon: 0781/6108-0
Fax: 0781/6108-80
E-Mail: info@stadelbauer.com

Importlager Baltikum

Fon: 0731/7048-0
Fax: 0731/7048-777
E-Mail: neu-ulm@carlgoetz.de

Carl Götz in Bamberg

Benzstraße 1
96052 Bamberg
Fon: 0951/6057-0
Fax: 0951/6057-79
E-Mail: bamberg@carlgoetz.de

Carl Götz in Triefenstein

Bahnhofstraße 12
97855 Triefenstein-Trennfeld
Fon: 09395/88-0
Fax: 09395/88-88
E-Mail: triefenstein@carlgoetz.de

Holz Sturm Kaufbeuren

Julius-Probst-Str. 10
87600 Kaufbeuren
Fon: 08341/9045-0
Fax: 08341/9045-99
E-Mail: info@holz-sturm.de

Carl Götz in Dogern

Gewerbestraße 17
79804 Dogern
Fon: 07751/8372-0
Fax: 07751/8372-20
E-Mail: dogern@carlgoetz.de

Carl Götz in Steißlingen

Eichenstraße 9
78256 Steißlingen
Fon: 07738/9277-0
Fax: 07738/9277-77
E-Mail: steisslingen@carlgoetz.de

Carl Götz in Herford

Hombergstraße 181
32049 Herford-Falkendiek
Fon: 05221/18715-0
Fax: 05221/18715-80
E-Mail: herford@carlgoetz.de

Andreas Popp in Auerbach

Am Jahnsbacher Berg 7
09392 Auerbach
Fon: 03721/2901-0
Fax: 03721/2901-33
E-Mail: auerbach@holz-popp.de



Geschäftsführung:
Philipp Zumsteg,
Maximilian Zumsteg,
Christoph Zumsteg,
Jochen Fraas (Stadelbauer)

Stand: 03/2017 – Alle Angaben ohne Gewähr. Änderungen und Irrtümer vorbehalten. Schutzgebühr 10 €.
Bildnachweis: ©Decospan, ©Finsa, ©Fotolia, ©Glunz Innovativ, ©lmi surface, ©iStock, ©Kaindl, ©Koskisen, ©Kronospan,
©MB Digitalprint, ©Pfleiderer, ©Resopal, ©RoHol, ©Shutterstock, ©Swiss Krono, ©Westag & Getalit